

20  
24

**Memoria Anual**  
*Annual Report*



**Continental**  
Partner of Atradius

Compañía de Seguros de Crédito Continental S.A.





20  
24

Compañía de Seguros de Crédito Continental S.A.





**Memoria Anual**  
*Annual Report*





**Nuestra Compañía**

*Our Company*

**5**

**Carta del Presidente**

*Letter from the Chairman*

**8**

**Antecedentes de la Sociedad**

*Corporate Background*

**12**

**Filiales**

*Subsidiaries*

**13**

**Directorio**

*Board of Directors*

**14**

**Administración**

*Management*

**15**

**Participación de Mercado**

*Market Share*

**18**

**Desarrollo de Nuestras Líneas de Negocios**

*Performance of our lines of Business*

**20**

**Seguro de Crédito Doméstico**

*Domestic Credit Insurance*

**22**

**Seguro de Crédito a la Exportación**

*Export Credit Insurance*

**24**

**Seguros de Garantía**

*Bonds*

**28**

**Reaseguradores**

*Reinsurers*

**30**

**Principales Indicadores**

*Main Indicators*

**34**

**Responsabilidad Social y Desarrollo Sostenible**

*Social Responsibility and Sustainable Development*

**36**

**Estados Financieros 2024**

*Financial Statements 2024*

**40**





# Índice

*Table of Contents*



# Líder de Mercado en Chile

*Market leader in Chile*





# Nuestra Compañía

*Our Company*

---

Líder en Seguros de Crédito. Con presencia en Argentina, Perú y Uruguay a través de nuestras filiales InSur y, en Brasil y México con compañías relacionadas.

Parte del Grupo Atradius, el segundo mayor asegurador de crédito en el mundo.

*Leader in Credit Insurance. With presence in Argentina, Peru and Uruguay through our subsidiaries InSur, and in Brazil and Mexico with related companies.*

*Part of the Atradius Group, the second largest credit insurer in the world.*





**Continental**  
Partner of Atradius





**Solidez**  
*Solidity*



# Carta del Presidente

*Letter from the Chairman*

**SEÑORES ACCIONISTAS:**

**Enrique Araos M.**  
**Presidente del Directorio**









**Continental**  
Partner of Atradius





**Base**

*Base*



# Antecedentes de la Sociedad

## Corporate Background

Continental es una Compañía de Seguros de Crédito y Garantía con domicilio legal en Santiago de Chile. La autorización de su existencia fue otorgada por la superintendencia de valores y seguros el día 7 de febrero de 1990.

*Continental is a credit and bonds insurance company with legal domicile in Santiago, Chile. Its incorporation was authorized by the Superintendency of Securities and Insurance on February 7, 1990.*



Conforme a su giro exclusivo, la Compañía sólo puede suscribir seguros de crédito, tanto doméstico como de exportación, y pólizas de garantía y fidelidad.

Su rating vigente es de AA-, de acuerdo a las clasificaciones de riesgo que según la ley, efectúan en este caso, Fitch Ratings y Humphreys.

Atradius Participations Holding B.V. forma parte de Atradius Group, segundo mayor Asegurador de Crédito del mundo, con una participación de 24,4% del mercado global, con presencia en más de 50 países y una venta de 392.3 millones de Euros.

Los accionistas de Atradius son Grupo Crédito y Caución 64,23% y Grupo Catalana Occidente 35,77%.

*According to its exclusive business purpose, the Company may solely underwrite domestic and export credit insurance in addition to bonds policies and fidelity bonds.*

*Its current rating is AA-, according to risk ratings that pursuant to the law are made in this case by Fitch Ratings and Humphreys.*

*Atradius Participations Holding B.V forms part of Atradius Group, the second largest credit insurer in the world, with a 24,4% share of the global market, with presence in more than 50 countries and sales of EUR 392.3 million.*

*Atradius shareholders are: Grupo Crédito y Caución with 64.23% and Grupo Catalana Occidente with 35.77%.*

## Accionistas

### Shareholders

#### Agustinas Servicios Financieros S.A.

163.001 acciones  
163,001 shares

#### Atradius Participations Holding B.V.

62.999 acciones  
62,999 shares

#### TOTAL

326.000 acciones  
326,000 shares





# Filiales

## Subsidiaries

### Filiales en Latinoamérica

#### Subsidiaries in Latin America

En el año 2024, comenzó a operar la filial de Uruguay en el mes mayo y es la primera compañía de Seguro de Crédito en ese país. Las operaciones de nuestras filiales internacionales Insur Argentina y Perú, especialistas en seguros de crédito y garantías, fueron las siguientes:

*In 2024, the Uruguayan subsidiary began operations in May and is the first credit insurance company in that country. The operations of our international subsidiaries Insur Argentina and Peru, specializing in credit insurance and guarantees, were as follows:*

Insur Argentina	
Prima Total	ARS\$ 11.943.692.328
Total Premium	US\$ 14,773,570
Utilidades	ARS\$ 974.054.013
Profits	US\$ 1,204,841



Insur Perú	
Prima Total	PEN S/ 118.687.001
Total Premium	US\$ 31,532,147
Utilidades	PEN S/ 37.047.653
Profits	US\$ 9,842,628




### Filiales de Negocios Complementarios

#### Supplementary Business Subsidiaries



**Recuperos S.A.**, orientada a los servicios de recaudación y cobranzas, CSCC Análisis S.A., encargada de proveer informes comerciales y opiniones de crédito.



**Fianzas InSur S.A.G.R.**, entidad cuyo giro es el otorgamiento de certificados de garantías para obligaciones financieras y técnicas.

*Recuperos S.A., focused on collection and debt collection services; CSCC Análisis S.A., responsible for providing commercial reports and credit opinions;*

*Fianzas InSur S.A.G.R., an entity whose business is the issuance of guarantee certificates for financial and technical obligations.*



# Directorio

*Board of Directors*

**SR. ENRIQUE ARAOS M.**

PRESIDENTE / *CHAIRMAN*

**SR. EUGENIO BESA J.**

DIRECTOR / *DIRECTOR*

**SR. JUAN ESTEBAN PUGA V.**

DIRECTOR / *DIRECTOR*

**SR. CLAU GRAMLICH-EICHER**

DIRECTOR / *DIRECTOR*

**SR. LUIS GUTIÉRREZ S.**

DIRECTOR / *DIRECTOR*

**SR. CARLOS MUNIESA CH.**

DIRECTOR / *DIRECTOR*

**SR. DANIEL STAUSBERG**

DIRECTOR / *DIRECTOR*



# Administración

## Management



- |   |  |   |
|---|--|---|
| <b>1. ANDRÉS ALEMPARTE REGUEIRA</b><br>GERENTE DE INFORMÁTICA<br><i>IT MANAGER</i>                  | <b>5. DIEGO GONZÁLEZ RIEDEMANN</b><br>GERENTE GENERAL<br><i>GENERAL MANAGER</i>                                    | <b>9. MAUREEN RALLIER CRICHTON</b><br>GERENTE VENTAS CRÉDITO<br><i>CREDIT SALES MANAGER</i> |
| <b>2. MAURICIO BELLEI CARVACHO</b><br>GERENTE ANÁLISIS DE RIESGO<br><i>RISK UNDERWRITER MANAGER</i> | <b>6. ALFONSO GONZÁLEZ MARAMBIO</b><br>SUBGERENTE DE ESTUDIOS<br><i>RESEARCH ASSISTANT MANAGER</i>                 | <b>10. MAGDALENA RENGIFO LEAY</b><br>GERENTE SINIESTROS<br><i>CLAIMS MANAGER</i>            |
| <b>3. GABRIELA CARRASCO MANNI</b><br>GERENTE COMERCIAL GARANTÍA<br><i>BONDS COMMERCIAL MANAGER</i>  | <b>7. LUIS LAMOLIATTE VARGAS</b><br>FISCAL<br><i>GENERAL COUNSEL</i>   | <b>11. CHRISTIAN ZSCHOCKE</b><br>GERENTE REASEGUROS CRÉDITO<br><i>REINSURANCE MANAGER</i>   |
| <b>4. RITA DIACOBÉ SESSAREGO</b><br>GERENTE COMERCIAL CRÉDITO<br><i>CREDIT COMMERCIAL MANAGER</i>   | <b>8. SERGIO MUÑOZ IBÁÑEZ</b><br>GERENTE DE ADMINISTRACIÓN Y FINANZAS<br><i>ADMINISTRATION AND FINANCE MANAGER</i> |   |







**Continental**  
Partner of Atradius





**Nobleza**  
*Nobility*



# Participación de Mercado

Market Share

## Nuestras cifras en el Mercado Chileno

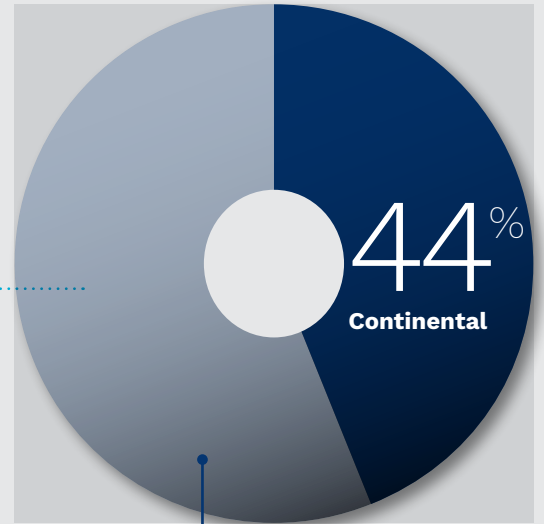
Our data in the Chilean Market

18

Continental es líder en el mercado de seguros de crédito alcanzando una participación del 44% del mercado.

*Credit Insurance leadership reached 44% market share.*

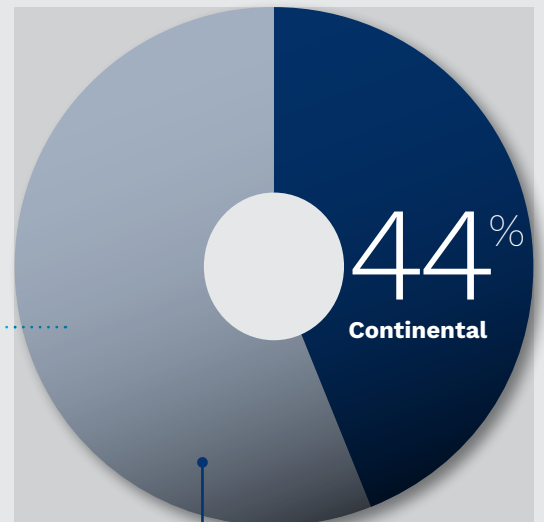
**Seguro de Crédito**  
*Credit Insurance*



**56%**

**Otras Compañías**  
*Other Companies*

**Seguro de Crédito Doméstico**  
*Domestic Credit Insurance*



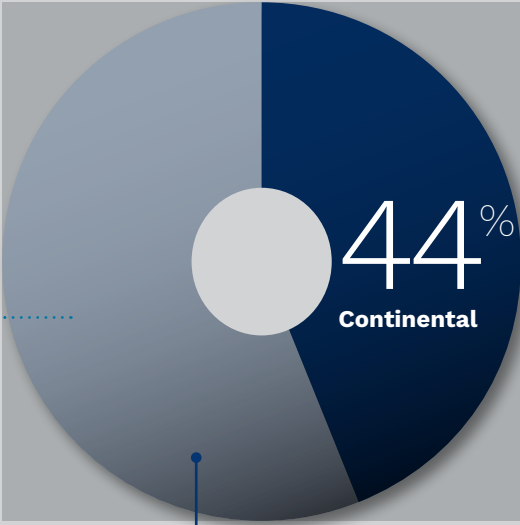
**56%**

**Otras Compañías**  
*Other Companies*



**Seguro de Crédito Exportación**

*Export Credit Insurance*

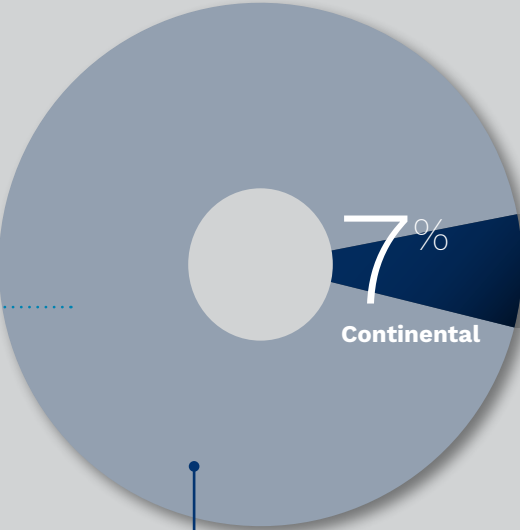


**56%**

**Otras Compañías**  
*Other Companies*

**Seguro de Garantía**

*Bonds*



**7%**

**Continental**

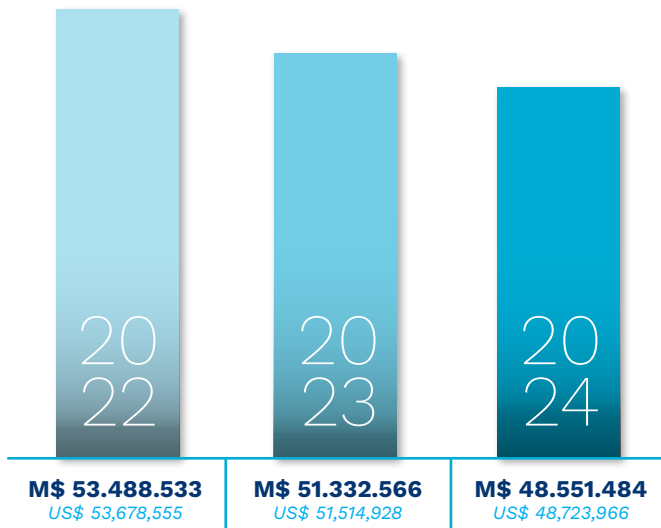
**93%**

**Otras Compañías**  
*Other Companies*



# Desarrollo de nuestras Líneas de Negocios

*Performance of our Lines of Business*



## Primas totales / M\$ Dic. 2024

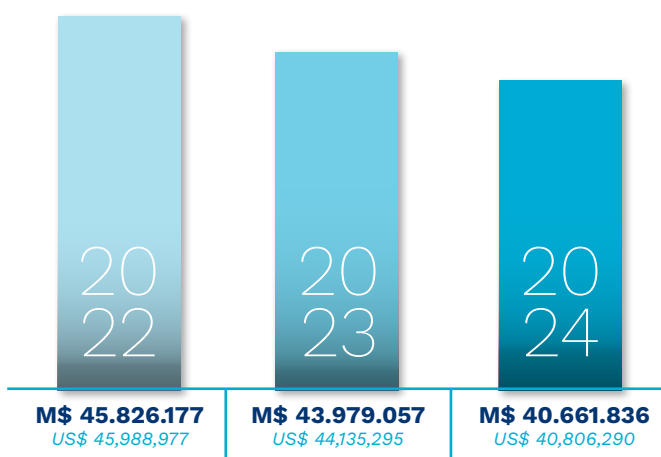
*Total premiums / US\$ thousands from dec. 2024*

### Primaje Total *Total Premium Income*

La prima de todos los productos de la Compañía en el período alcanzó la suma de M\$ 48.551.484, que comparados con los M\$ 51.332.566 del año 2023 implican una variación en términos reales del -5,5%.

*Written premium income for all the Company's lines of business during the period amounted to US\$ 48,723,966 representing an actual variation of -5,5%, compared with US\$ 51,514,928 in 2023.*

20



## Primas totales / M\$ Dic. 2024

*Total Premiums / US\$ Thousands from dec. 2024*

### Seguro de Crédito *Credit Insurance*

En lo que se refiere a los Seguros de Crédito, que cubren tanto las ventas del mercado doméstico como las exportaciones, el primaje de ambos fue de M\$ 40.661.836, lo que significa una disminución del -8% considerando que la prima del año 2023 fue de M\$ 43.979.057.

*Regarding Credit Insurance, covering both sales in the domestic market and exports, the income for premiums of both amounted to US\$ 40,806,290, representing a -8% decrease, considering that the premium of 2023 was US\$ 44,135,295.*



## Nuestra Cartera Our Portfolio

La cartera está compuesta por un 84% en Seguro de Crédito y 16% en Pólizas de Garantía.

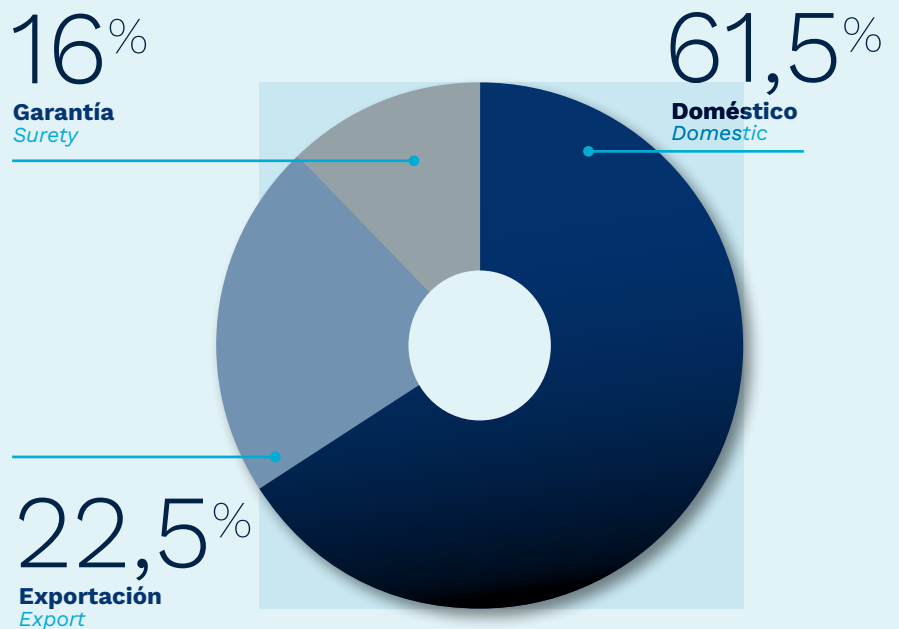
Seguro de Crédito se distribuye en un 61,5% en Seguros de Crédito Doméstico y 22,5% en Seguros de Crédito a la Exportación.

En cuanto a la siniestralidad anual de la cartera sobre prima suscrita, descontados los recuperos y la diferencia en la provisión, fue de 49%.

*The portfolio is comprised of 84% Credit Insurance and 16% Guarantee Policies.*

*Credit Insurance is divided into 61.5% Domestic Credit Insurance and 22.5% Export Credit Insurance.*

*As for the annual loss ratio of the portfolio over earned premiums, after deducting recoveries and the difference in reserves, it reached 49%*





# Desarrollo de nuestras Líneas de Negocios

*Performance of our Lines of Business*

## Seguros de Crédito Doméstico

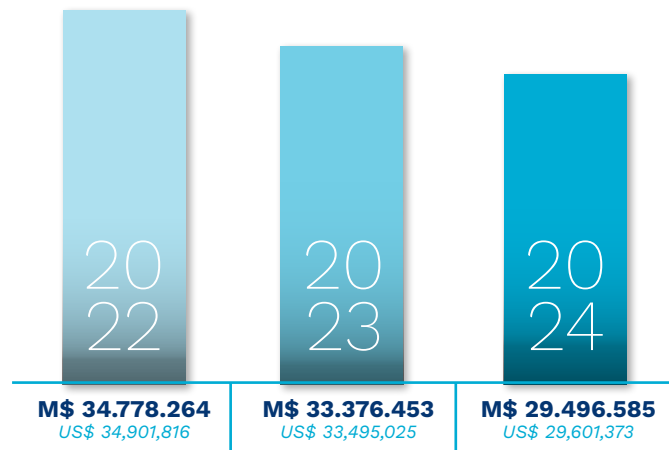
*Domestic Credit Insurance*

La prima proveniente del Seguro de Crédito Doméstico disminuyó, pasando de M\$ 33.376.453 en el 2023 a M\$ 29.496.585 en el 2024. A su vez, los siniestros pagados y provisionados, menos los recuperos, alcanzaron en el año la cifra de M\$ 7.514.985, llegando la siniestralidad a un 25% calculada sobre la prima ganada en el período.

Asimismo, los límites de crédito domésticos vigentes suman MM\$\$ 12.484, de los cuales MM\$ 11.098 están distribuidos en 87.768 clientes nominados y MM\$ 1.385 en 108.726 clientes innominados.

*The premium from Domestic Credit Insurance decrease from US\$ 33,495,025 in 2023 to US\$ 29,601,373 in 2024. In turn, paid claims and reserves, less recoveries, amounted to US\$ 7,541,682 during the year, losses reaching 25%, calculated over earned premium of the period.*

*Likewise, current domestic credit limits added up to 108.726 in unnamed buyers, and 87.768 in named buyers.*



### Primas de Crédito Doméstico / M\$ Dic. 2024

*Domestic Credit Premium Income / US\$ Thousands from dec. 2024*



## Límites Vigentes de Crédito Doméstico

*Current Limits Domestic Credit*

Rango en M\$	Nº de Límites	Monto de Límites M\$	Range in US\$	Nº of Limits	Limit Amounts MUS\$
0 - 20.000	25.053	340.474.517	0 - 20,071	25.053	341,684
20.001 - 40.000	22.926	733.149.063	20,072 - 40,142	22.926	735,753
40.001 - 80.000	18.169	1.117.661.032	40,143 - 80,284	18.169	1,121,631
80.001 - 200.000	13.825	1.785.939.307	80,285 - 200,710	13.825	1,792,283
200.001 - 400.000	4.302	1.245.511.538	200,711 - 401,421	4.302	1,249.936
400.001 - y más	3.493	5.875.880.057	401,422 and over	3.493	5,896,754
<b>Subtotal</b>	<b>87.768</b>	<b>11.098.615.513</b>	<b>Subtotal</b>	<b>87.768</b>	<b>11,138,044</b>
Cientes Innominados	108.726	1.385.719.055	Unnamed Clients	108.726	1,390,641
<b>Total</b>	<b>196.494</b>	<b>12.484.334.568</b>	<b>Total</b>	<b>196.494</b>	<b>12,528,686</b>



# Desarrollo de nuestras Líneas de Negocios

*Performance of our Lines of Business*

## Seguros de Crédito a la Exportación

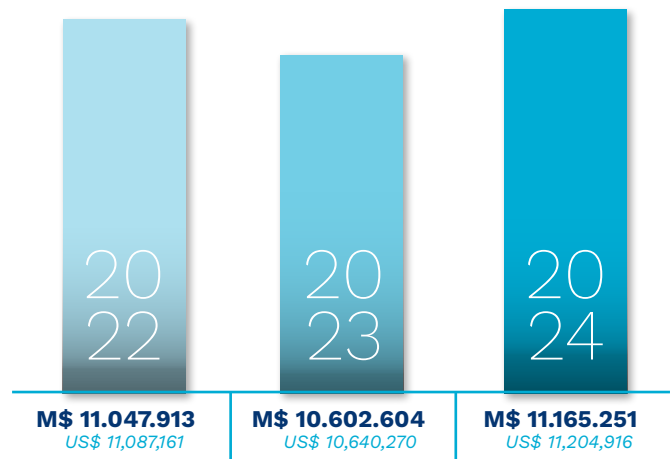
*Export Credit Insurance*

El ingreso de prima por Seguros de Crédito a la Exportación aumentó, en términos reales, de M\$ 10.602.604 el año 2023 a M\$ 11.165.251 el año 2024, lo que representa una variación de 5%. A su vez, los siniestros pagados y provisionados, menos los recuperos, alcanzaron en el año la cifra de M\$ 8.592.659, llegando la siniestralidad a un 74% calculada sobre la prima ganada en el período.

A fines del ejercicio, se mantenían vigentes 7.890 millones de dólares en límites de crédito otorgadas a los 19.047 deudores de nuestros asegurados exportadores.

*Export Credit premium income increase from US\$ 10,640,270 in 2023 to US\$ 11,204,916 in 2024, representing a 5% variation in real terms. In turn, claims paid and provisioned, less recoveries, reached M\$8,623,185 for the year, with the loss ratio reaching 74% based on the premium earned during the period.*

*At the end of the fiscal year, there were US\$7,919 million outstanding in credit limits granted to the 19.047 debtors of our insured exporters.*



**Primas de Crédito a la Exportación / M\$ Dic. 2024**  
*Credit Premium for Export / US\$ Thousands from dec. 2024*



### Límites Vigentes de Crédito Exportación

*Current Limits Export Credit*

Rango en US\$ Range in US\$	Nº de Límites Nº of Limits	Monto de Límites MUS\$ Limit Amounts MUS\$
0 - 100.000	9.455	532,238,549
100.001 - 200.000	4.345	716,341,161
200.001 - 500.000	4.475	1,525,903,466
500.001 - 1.000.000	1.562	1,192,810,593
1.000.001 - y más and more	1.363	3,951,710,215
<b>Total</b>	<b>21.200</b>	<b>7,919,003,986</b>



# Desarrollo de nuestras Líneas de Negocios

*Performance of our Lines of Business*

## Destinos de Embarques Asegurados

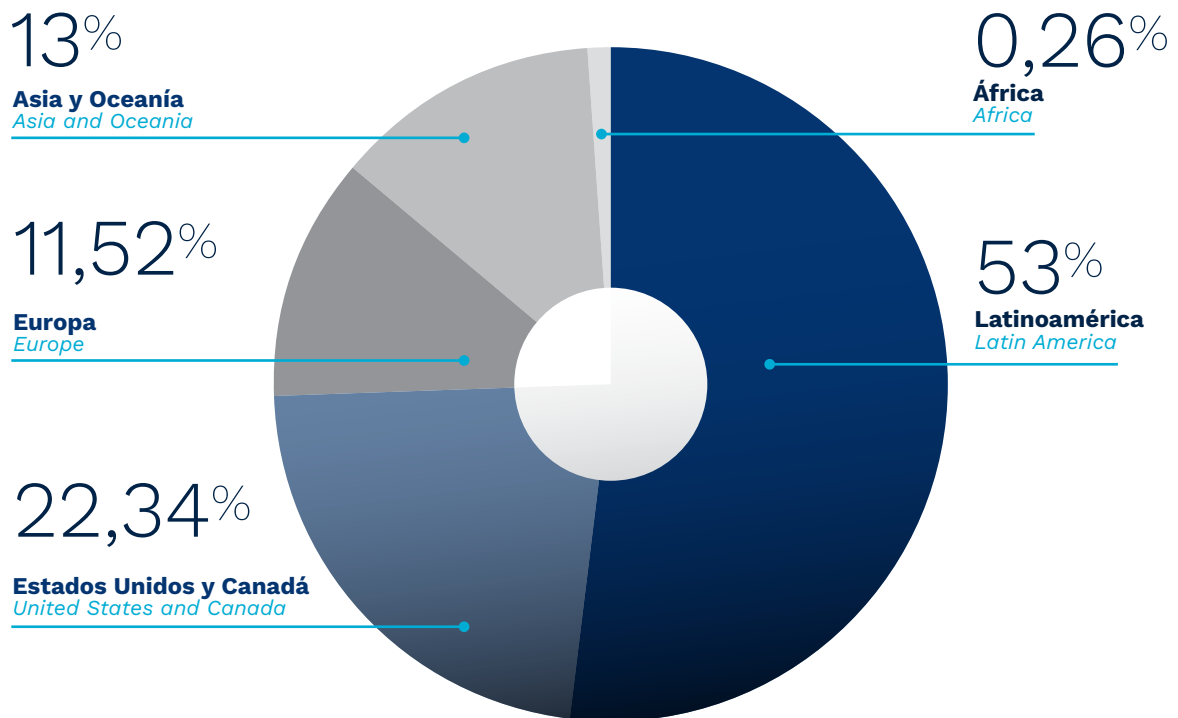
*Destinations of Insured Shipments*

Como es habitual, la mayor parte de los embarques asegurados tienen por destino los países latinoamericanos, mercados naturales de las exportaciones industriales chilenas.

En esta oportunidad, dichos embarques representaron un 53% del total.

*As usual, the largest part of insured shipments is destined to Latin American countries, natural markets for Chilean industrial exports.*

*This time, those shipments represented 53% of the overall figure.*





## Siniestros de Exportaciones por País

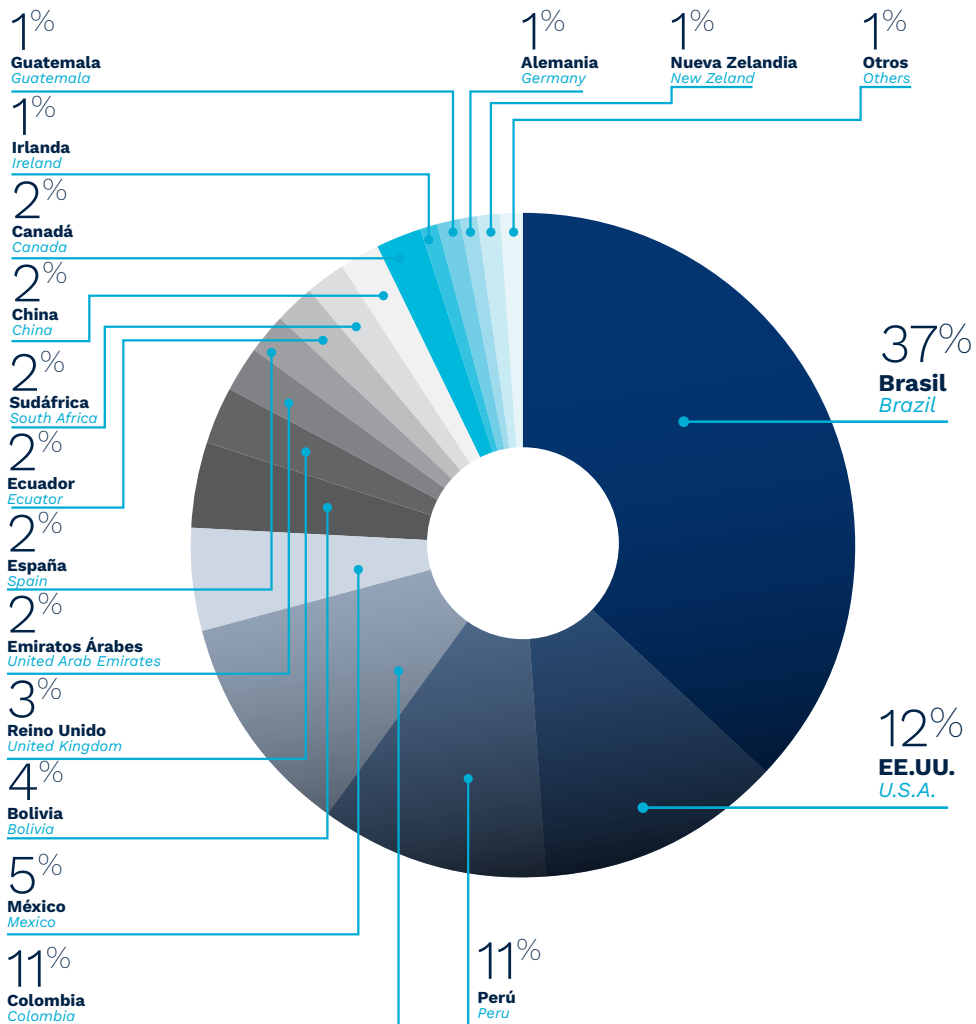
### Export Losses by Country

La siniestralidad sobre la prima ganada del ramo de Seguro de Crédito a la Exportación fue de un 74% en el 2024, período en el cual se pagaron y reservaron siniestros, netos de recuperos, por un valor de M\$ 8.592.659.

En esta oportunidad el 66% del monto de los siniestros fue consecuencia de impagos en países latinoamericanos.

*The loss ratio over premium in Export Credit Insurance reached 74% in 2024, a period in which US\$ 8,623,180 were paid and reserved, net of recoveries, for claims.*

*This time, 66% of claims was due to losses in Latin American countries.*





# Desarrollo de nuestras Líneas de Negocios

*Performance of our Lines of Business*

## Seguros de Garantía

*Bonds*

El ingreso de primas por Pólizas de Garantía, aumentó, en términos reales, de M\$ 7.353.509 el año 2023 a M\$ 7.889.648 el año 2024, lo que representa una variación positiva del 7%.

Es un producto que continúa enfrentando los obstáculos provenientes de la actual legislación que permite a toda compañía de seguros generales otorgar pólizas de garantía.

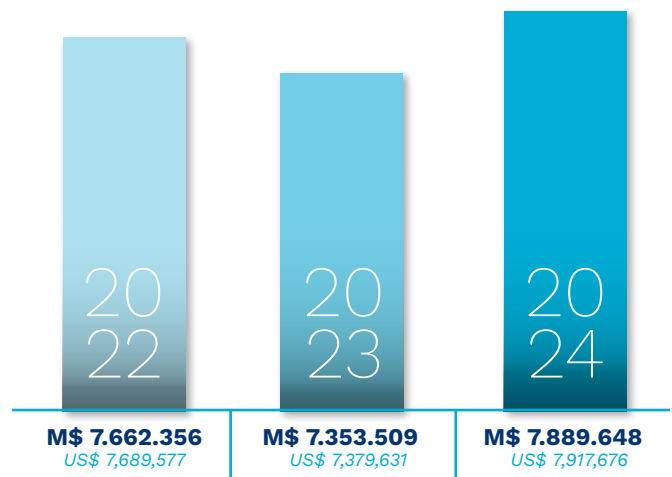
Durante el 2024, las coberturas con mayor crecimiento fueron "Fiel Cumplimiento de Contrato" y "Correcta Inversión de Anticipo" con un 57% y 27% respectivamente.

28

*Premium income from Bonds Policies increased, in real terms, from US\$ 7,379,631 in 2023 to US\$ 7,917,676 in 2024, which represents a variation of 7%.*

*This product continues to face obstacles from current legislation which allows all general insurance companies to offer bonds policies.*

*During 2024 the most important products were "Performance Bonds", with a 57% share and "Advance Payment Bonds" with 27%.*



### Primas de Garantía / M\$ Dic. 2024

*Bonds Premium Income / US\$ Thousands from dec. 2024*

## Distribución de la Prima del Seguro de Garantía por Cobertura

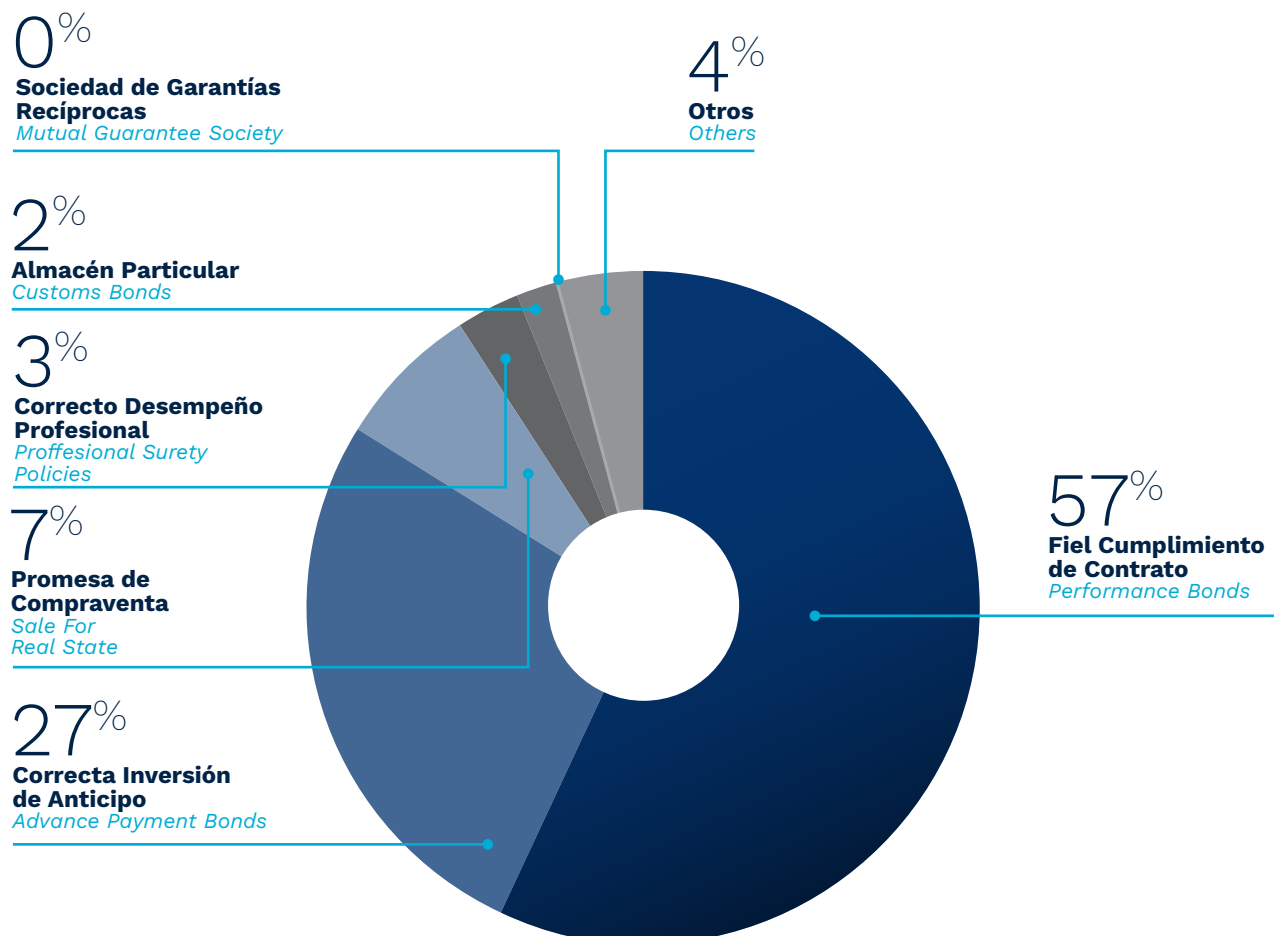
*Allocation of Bonds Premium Income per type of coverage*

Las coberturas de Fiel Cumplimiento de Contrato representan un 57% del total de los ingresos por las pólizas de garantía que la Compañía emite.

En este ramo, el total de siniestros pagados, menos los respectivos recuperos, y considerando la diferencia de reserva de siniestros, llegó a la suma de M\$ 7.663.055 mostrando una siniestralidad del 88% sobre la prima ganada.

*Performance Bonds represent 57% of the total income of the Company in this line of business.*

*In this area, total paid claims, less recoveries and considering the difference in claims reserves, reached to US\$ 7,690,278 with a loss ratio of 88% over direct premium.*





# Reaseguradores

## Reinsurers

El apoyo de los reaseguradores ha sido fundamental en el logro de las metas alcanzadas durante 2024. Todos ellos son de reconocido prestigio y solvencia, y a ellos, junto con nuestro broker de reaseguros AON Benfield, les expresamos nuestro agradecimiento por la confianza depositada en la Compañía.

*Support by our reinsurers has been paramount in achieving the goals for 2024. They are both renowned and creditworthy, just as our reinsurance broker, AON Benfield. We wish to convey our appreciation to all of them for the trust placed on the Company.*

### **KPMG LTDA.**

AUDITORES  
AUDITORS

### **FITCH CHILE, CLASIFICADORA DE RIESGO LTDA. HUMPHREYS LTDA.**

CLASIFICADORES DE RIESGO  
RISK RATING AGENCIES

## Reaseguradores 2024

*Reinsurers 2024*

Arch Reinsurance Europe Underwriting DAC

Atradius Reinsurance DAC

Austral Resseguradora S.A.

Credendo Export Credit Agency

Echo Reinsurance Limited

Endurance Worldwide Insurance Limited (Sompo)

Hannover Rück SE (Germany)

Liberty Mutual Reinsurance on behalf of Lloyd's Syndicate 4472

MS Amlin Reinsurance Managers, Inc for and on behalf of MS Amlin AG

Partner Reinsurance Europe SE

SCOR Reinsurance Company

Swiss Reinsurance Company Limited

Validus Reasegueros Inc. for and on behalf of Validus Reinsurance (Switzerland) Ltd

Greenlight Reinsurance, Ltd.

Odyssey Reinsurance Company

Reaseguradora Patria, S.A.





**Continental**  
Partner of Atradius





**Estabilidad**

*Stability*



# Principales Indicadores

## Main Indicators

### Montos Asegurados

#### Amounts Insured

Durante el año 2024 la Compañía cubrió riesgos, en seguros de crédito y garantía, por 32 billones de pesos, equivalente a US\$ 32,205 millones, tal como se aprecia en el cuadro siguiente:

*During 2024, the Company covered credit and bonding risks for US\$ 32,205 million, as shown in the following chart:*

### Ramos de Seguros

#### Class of Insurance

	M\$	US\$
Crédito Credit	31.229.962.753	31,340,909,572
Garantía Bonds	975.782.112	979,248,656
<b>Total</b> <b>Total</b>	<b>32.205.744.869</b>	<b>32,320,158,229</b>



## Resumen de Indicadores

### Summary of Indicators

	2024	2023	Variación Variation
Prima Suscrita <i>Underwritten Premiums</i>	M\$ 48.551.484 US\$ 48,723,966	M\$ 51.332.566 US\$ 51,514,928	-5%
Siniestros Pagados y Provisionados (menos Recuperos) <i>Paid and Outstanding Losses (less Recoveries)</i>	M\$ 23.770.699 US\$ 23,855,146	M\$ 49.844.004 US\$ 50,021,078	-52%
Patrimonio <i>Equity</i>	M\$ 103.665.872 US\$ 103,298,894	M\$ 88.354.468 US\$ 88,052,654	15%
<b>Resultado Result</b>	<b>M\$ 9.043.432 US\$ 9,017,397</b>	<b>M\$ 11.498.435 US\$ 11,457,730</b>	<b>-21%</b>

En miles de pesos, actualizados al 31 de diciembre de 2024

*In dollars updated as of December 31, 2024*



# Responsabilidad Social y Desarrollo Sostenible

*Social Responsibility and Sustainable Development*

## Diversidad de la Gerencia General y demás Gerencias

*Diversity at the General Management and other Management*

### Nº de Personas por Género

*Nº of People by Gender*

Género <i>Gender</i>	Cantidad <i>Quantity</i>
Mujeres <i>Woman</i>	7
Hombres <i>Men</i>	12

### Nº de Personas por Nacionalidad

*Nº of People by Nationality*

Nacionalidad <i>Nationality</i>	Hombres <i>Men</i>	Mujeres <i>Women</i>
Chilena <i>Chilean</i>	11	7
Extranjeros <i>Foreign Citizens</i>	1	0



### Nº de Personas por Rango de Edad

*Nº of People by Age Range*

Rango Range	Cantidad Quantity
Menos de 30 <i>Younger than 30</i>	0
30 a 40	3
41 a 50	6
51 a 60	9
61 a 70	1
71 o +	0

### Nº de Personas por Antigüedad

*Nº of People by Seniority*

Años Years	Cantidad Quantity
Menos de 3 <i>Younger than 3</i>	1
3 a 6	2
6 a 9	0
9 a 12	5
12 o +	11





# Responsabilidad Social y Desarrollo Sostenible

## Social Responsibility and Sustainable Development

### Diversidad en la Organización

Diversity in the Organization

#### Nº de Personas por Género

Nº of People by Gender

Género Gender	Cantidad Quantity
Mujeres Woman	60
Hombres Men	32

#### Nº de Personas por Nacionalidad

Nº of People by Nationality

Nacionalidad Nationality	Hombres Men	Mujeres Women
Chilena Chilean	32	58
Extranjeros Foreign Citizens	0	2

#### Nº de Personas por Rango de Edad

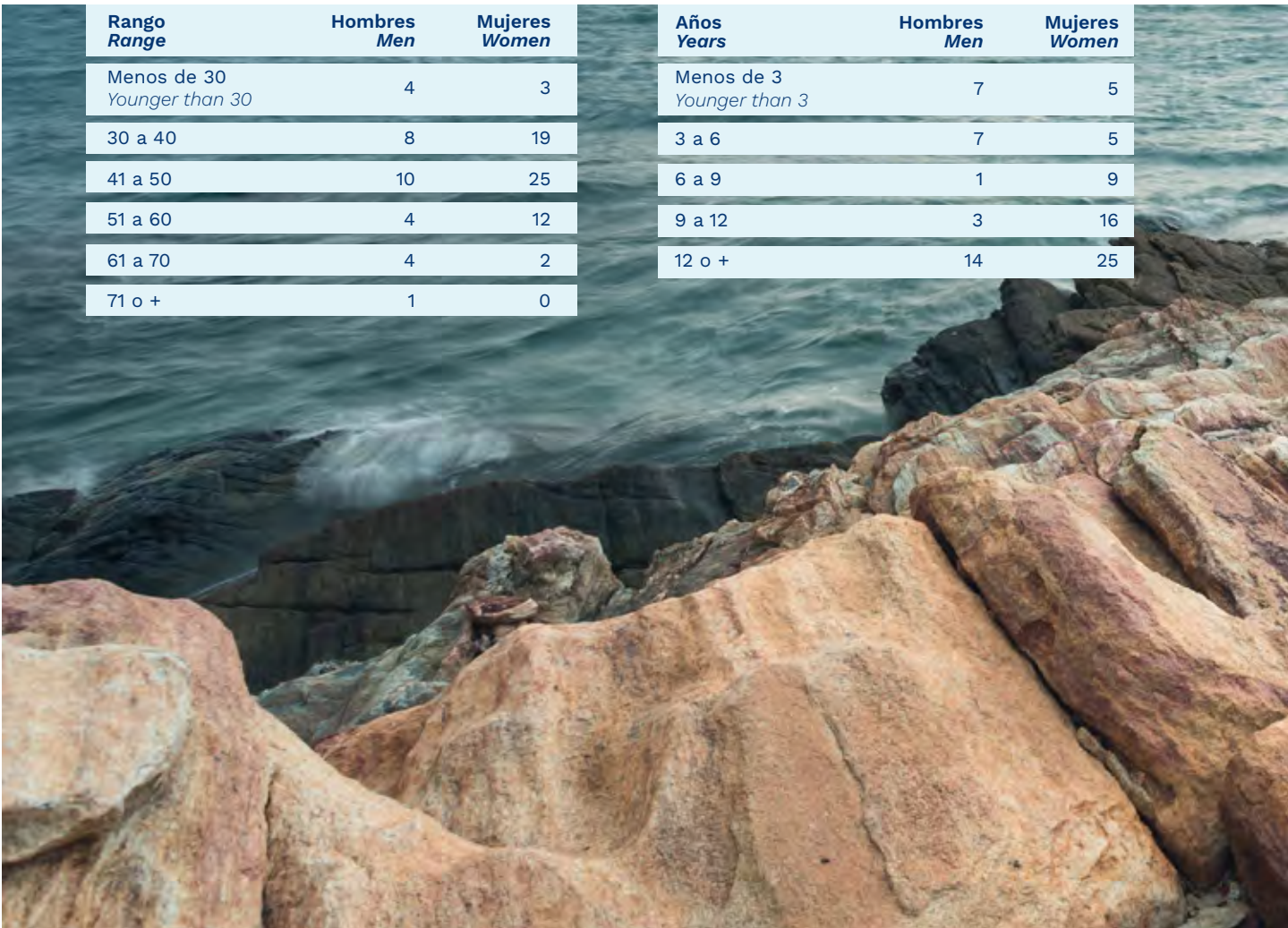
Nº of People by Age Range

Rango Range	Hombres Men	Mujeres Women
Menos de 30 Younger than 30	4	3
30 a 40	8	19
41 a 50	10	25
51 a 60	4	12
61 a 70	4	2
71 o +	1	0

#### Nº de Personas por Antigüedad

Nº of People by Seniority

Años Years	Hombres Men	Mujeres Women
Menos de 3 Younger than 3	7	5
3 a 6	7	5
6 a 9	1	9
9 a 12	3	16
12 o +	14	25



## Brecha Salarial por Género

*Gender Pay Gap*

Gerencias <i>Managers</i>	-21,42%
Jefaturas <i>Head of areas</i>	-20,69%
Ejecutivos <i>Executives</i>	11,62%
Administrativos <i>Administrative staff</i>	72,66%
Servicios <i>Services</i>	-68,48%







**Continental**  
Partner of Atradius

# Estados Financieros

20  
24

**Al 31 de diciembre de 2024 y 2023 y por los años terminados en esas fechas. (Con el informe de los auditores independientes).**

*As of December 31, 2024 and 2023 and for the years then ended  
(With the Independent Auditor's Report).*



**COMPAÑÍA DE SEGUROS DE  
CRÉDITO CONTINENTAL S.A.**

Estados Financieros al 31 de diciembre de 2024 y 2023  
y por los años terminados en esas fechas

(Con el Informe del Auditor Independiente)

## **COMPAÑÍA DE SEGUROS DE CRÉDITO CONTINENTAL S.A.**

### **CONTENIDO**

Informe del Auditor Independiente

Estados de Situación Financiera

Estados de Resultados Integrales

Estados de Flujos de Efectivo

Estados de Cambios en el Patrimonio

Notas a los Estados Financieros

M\$ : Cifras expresadas en miles de pesos chilenos

UF : Cifras expresadas en unidades de fomento

US\$ : Cifras expresadas en dólares estadounidenses





## Informe del Auditor Independiente

A los señores Accionistas y Directores de  
Compañía de Seguros de Crédito Continental S.A.:

### **Opinión**

Hemos efectuado una auditoría a los estados financieros adjuntos de Compañía de Seguros de Crédito Continental S.A., que comprenden los estados de situación financiera al 31 de diciembre de 2024 y 2023 y los correspondientes estados de resultados integrales, de cambios en el patrimonio y de flujos de efectivo por los años terminados en esas fechas y las correspondientes notas a los estados financieros al 31 de diciembre de 2024. La Nota 6.III, no ha sido auditada por nosotros y por lo tanto este informe no se extiende a la misma.

En nuestra opinión, los mencionados estados financieros presentan razonablemente, en todos sus aspectos significativos, la situación financiera de Compañía de Seguros de Crédito Continental S.A. al 31 de diciembre de 2024 y 2023 y los resultados de sus operaciones y los flujos de efectivo por los años terminados en esas fechas de acuerdo con normas contables e instrucciones impartidas por la Comisión para el Mercado Financiero.

### **Base para la opinión**

Efectuamos nuestras auditorías de acuerdo con Normas de Auditoría Generalmente Aceptadas en Chile. Nuestras responsabilidades de acuerdo a tales normas se describen, posteriormente, en los párrafos bajo la sección "Responsabilidades del auditor por la auditoría de los estados financieros" del presente informe. De acuerdo a los requerimientos éticos pertinentes para nuestras auditorías de los estados financieros se nos requiere ser independientes Compañía de Seguros de Crédito Continental S.A. y cumplir con las demás responsabilidades éticas de acuerdo a tales requerimientos. Consideramos que la evidencia de auditoría que hemos obtenido es suficiente y apropiada para proporcionarnos una base para nuestra opinión de auditoría.

### **Otros asuntos - Información no comparativa**

De acuerdo a instrucciones impartidas por la Comisión para el Mercado Financiero, las notas a los estados financieros descritos en el primer párrafo y cuadros técnicos señalados en sección "información suplementaria", no se presentan con información comparativa correspondiente al año anterior.

### **Responsabilidades de la Administración por los estados financieros**

La Administración es responsable por la preparación y presentación razonable de estos estados financieros de acuerdo con normas contables e instrucciones impartidas por la Comisión para el Mercado Financiero. Esta responsabilidad incluye el diseño, implementación y mantención de un control interno pertinente para la preparación y presentación razonable de estados financieros que estén exentos de representaciones incorrectas significativas, ya sea debido a fraude o error.



Al preparar los estados financieros la Administración es requerida que evalúe si existen hechos o circunstancias, que considerados como un todo, originen una duda sustancial acerca de la capacidad de Compañía de Seguros de Crédito Continental S.A. para continuar como una empresa en marcha por al menos doce meses siguientes a partir del final del periodo sobre el que se informa, sin limitarse a dicho período.

### ***Responsabilidades del auditor por la auditoría de los estados financieros***

Nuestros objetivos son obtener una seguridad razonable que los estados financieros como un todo, están exentos de representaciones incorrectas significativas, debido a fraude o error, y emitir un informe del auditor que incluya nuestra opinión. Una seguridad razonable, es un alto, pero no absoluto, nivel de seguridad y, por lo tanto, no garantiza que una auditoría realizada de acuerdo con Normas de Auditoría Generalmente Aceptadas en Chile siempre detectará una representación incorrecta significativa cuando ésta exista. El riesgo de no detectar una representación incorrecta significativa debido a fraude es mayor que el riesgo de no detectar una representación incorrecta significativa debido a un error, ya que el fraude puede involucrar colusión, falsificación, omisiones intencionales, ocultamiento, representaciones inadecuadas o hacer caso omiso de los controles por parte de la Administración. Una representación incorrecta se considera significativa sí, individualmente, o en su sumatoria, éstas podrían influir el juicio que un usuario razonable realiza a base de estos estados financieros.

Como parte de una auditoría realizada de acuerdo con Normas de Auditoría Generalmente Aceptadas en Chile, nosotros:

- Ejercemos nuestro juicio profesional y mantenemos nuestro escepticismo profesional durante toda la auditoría.
- Identificamos y evaluamos los riesgos de representaciones incorrectas significativas de los estados financieros, ya sea, debido a fraude o error, diseñamos y realizamos procedimientos de auditoría en respuesta a tales riesgos. Tales procedimientos incluyen el examen, a base de pruebas, de la evidencia con respecto a los montos y revelaciones en los estados financieros.
- Obtenemos un entendimiento del control interno pertinente para una auditoría con el objeto de diseñar procedimientos de auditoría que sean apropiados en las circunstancias, pero sin el propósito de expresar una opinión sobre la efectividad del control interno de Compañía de Seguros de Crédito Continental S.A. En consecuencia, no expresamos tal tipo de opinión.
- Evaluamos lo apropiado que son las políticas de contabilidad utilizadas y la razonabilidad de las estimaciones contables significativas efectuadas por la Administración, así como evaluamos lo apropiado de la presentación general de los estados financieros.
- Concluimos si a nuestro juicio existen hechos o circunstancias, que considerados como un todo, originen una duda sustancial acerca de la capacidad de Compañía de Seguros de Crédito Continental S.A. para continuar como una empresa en marcha por un período de tiempo razonable.

Se nos requiere comunicar a los responsables del Gobierno Corporativo, entre otros asuntos, la oportunidad y el alcance planificados de la auditoría, y los hallazgos significativos de la auditoría incluyendo, cualquier deficiencia significativa y debilidad importante del control interno que identificamos durante nuestra auditoría.





### ***Información suplementaria***

Nuestra auditoría fue efectuada con el propósito de formarnos una opinión sobre los estados financieros tomados como un todo. La información adjunta descrita en Nota 44 “Moneda Extranjera y Unidades Reajustables”, Nota 45 “Cuadro de Ventas por Regiones” y los cuadros técnicos; 6.01 Cuadro de Margen de Contribución, 6.02 Cuadro de Costo de Siniestros, 6.03 Cuadro de Reservas, 6.04 Cuadro de Datos, se presenta con el propósito de efectuar un análisis adicional al que se desprende de la información normalmente proporcionada en los estados financieros por el año terminado al 31 de diciembre de 2024. Tal información adicional es responsabilidad de la Administración y fue derivada de, y se relaciona directamente con, los registros contables y otros registros subyacentes utilizados para preparar y presentar los estados financieros por el año terminado al 31 de diciembre de 2024. La mencionada información adicional ha estado sujeta a los procedimientos de auditoría aplicados en la auditoría de los estados financieros y a ciertos procedimientos selectivos adicionales, incluyendo la comparación y conciliación de tal información adicional directamente con los registros contables y otros registros subyacentes utilizados para preparar y presentar los estados financieros o directamente con los mismos estados financieros y los otros procedimientos adicionales, de acuerdo con Normas de Auditoría Generalmente Aceptadas en Chile. En nuestra opinión, la mencionada información adicional por el año terminado al 31 de diciembre de 2024 se presenta razonablemente en todos los aspectos significativos en relación con los estados financieros tomados como un todo.

A handwritten signature in blue ink, appearing to read 'Claudia González O.', with a long horizontal stroke extending to the right.

Claudia González O.

KPMG Ltda.

Santiago, 28 de febrero de 2025

## COMPAÑÍA DE SEGUROS DE CREDITO CONTINENTAL S.A.

### *Índice*

Estados Financieros	
Estados de Situación Financiera.....	1
Estados de Resultados Integrales .....	4
Estados de Flujos de Efectivo Consolidados.....	6
Estados de Cambios en el Patrimonio Neto .....	8
Notas a los Estados Financieros Consolidados .....	10
Nota 1 - Entidad que Reporta	10
Nota 2 - Bases de Preparación	12
a) Declaración de cumplimiento	12
b) Período contable	12
c) Bases de medición	13
d) Moneda funcional y de presentación	13
e) Nuevas pronunciamientos contables	13
f) Hipótesis de negocio en marcha	14
g) Reclasificaciones	14
h) Cuando una Entidad no aplique un requerimiento establecido en NIIF	14
l) Ajustes a periodos anteriores ante cambios contables	14
Nota 3 - Políticas Contables	24
a) Bases de consolidación	25
b) Diferencia de cambio	25
c) Combinación de negocios	26
d) Efectivo y efectivo equivalente	26
e) Inversiones financieras	26
f) Operaciones de cobertura	32
g) Inversiones seguros cuenta única de inversión (CUI)	32
h) Deterioro de activos	32
i) Inversiones inmobiliarias	34
j) Intangibles	37
k) Activos no corrientes mantenidos para la venta	37
l) Operaciones de seguros	38
m) Participación en Empresas relacionadas	41
n) Pasivos financieros	41
ñ) Provisiones	41
o) Ingresos y gastos de inversiones	42



## COMPAÑÍA DE SEGUROS DE CREDITO CONTINENTAL S.A.

p) Costo por intereses	43
q) Costo de siniestros	43
r) Costos de intermediación	43
s) Transacciones y saldos en moneda extranjera	44
t) Impuesto a la renta e impuestos diferidos	44
u) Operaciones discontinuas	46
v) Otros	46
Nota 4 - Políticas Contables Significativas	
Nota 6 - Administración de Riesgo	47
Nota 7 - Efectivo y Efectivo Equivalente	55
Nota 8 - Activos Financieros a Valor Razonable	56
Nota 9 - Activos Financieros a Costo Amortizado	57
Nota 10 - Préstamos	58
Nota 11 - Inversiones Seguros con Cuenta Unica de Inversión (CUI)	58
Nota 12 - Participaciones en Entidades del Grupo	59
Nota 13 - Otras Notas de Inversiones Financieras	61
Nota 14 - Inversiones Inmobiliarias	63
Nota 15 - Activos no Corrientes Mantenidos para la Venta (Ver NIIF5)	64
Nota 16 - Cuentas por Cobrar Asegurados	64
Nota 17 - Deudores por Operaciones de Reaseguro	66
Nota 18 - Deudores por Operaciones de Coaseguro	71
Nota 19 - Participación del Reaseguro en las Reservas Técnicas (Activo) y Reservas Técnicas (Pasivo)	71
Nota 20 - Intangibles	72
Nota 21 - Impuestos por Cobrar	72
Nota 22 - Otros Activos	74
Nota 23 - Pasivos Financieros	75
Nota 24 - Pasivos no Corrientes Mantenidos para la Venta	75
Nota 25 - Reservas Técnicas	75
Nota 26 - Deudas por Operaciones de Seguro	77
Nota 27 - Provisiones	80
Nota 28 - Otros Pasivos	80
Nota 29 - Patrimonio	82
Nota 30 - Reaseguradores y Corredores de Reaseguros Vigentes	84
Nota 31 - Variación de Reservas Técnicas	85
Nota 32 - Costo de Siniestros	85

## COMPAÑÍA DE SEGUROS DE CREDITO CONTINENTAL S.A.

Nota 33 - Costos de Administración	86
Nota 34 - Deterioro de Seguros	86
Nota 35 - Resultado de Inversiones	87
Nota 36 - Otros Ingresos	89
Nota 37 - Otros Egresos	89
Nota 38 - Diferencia de Cambio y Unidades Reajustables	90
Nota 39 - Utilidad (Pérdida) por Operaciones Discontinuas y Disponibles para la Venta	91
Nota 40 - Impuesto a la Renta	92
Nota 41 - Estado de Flujos de Efectivo	93
Nota 42 - Contingencias y Compromisos	93
Nota 43 - Hechos Posteriores	94
Nota 44 - Moneda Extranjera y Unidades Reajustables	94
Nota 45 - Cuadro de Ventas por Regiones (Seguros Créditos)	98
Nota 46 - Margen de Solvencia	98
Nota 47 - Cumplimiento Circular N°794 (Sólo Seguros Generales)	101
Nota 48 - Solvencia	102
Nota 49 - Saldos por cobrar a entidades relacionadas	106
CUADROS TECNICOS	107

M\$ : Cifras expresadas en miles de pesos chilenos

UF : Cifras expresadas en unidades de fomento

US\$ : Cifras expresadas en dólares estadounidenses



Estados Financieros..

**COMPAÑIA DE SEGUROS DE CREDITO  
CONTINENTAL S.A.**

31 de diciembre de 2024 y 2023

# COMPAÑÍA DE SEGUROS DE CREDITO CONTINENTAL S.A.

## Estados de Situación Financiera

31 de diciembre de 2024 y 2023

ESTADOS DE SITUACION FINANCIERA	2024 M\$	2023 M\$
5.10.00.00 Total Activo	166.378.786	146.869.619
5.11.00.00 Total inversiones financieras	115.678.024	90.232.552
5.11.10.00 Efectivo y efectivo equivalente	5.120.167	5.213.497
5.11.20.00 Activos financieros a valor razonable	4.411.091	1.161.263
5.11.30.00 Activos financieros a costo amortizado	16.034.943	9.643.794
5.11.40.00 Préstamos	-	-
5.11.41.00 Avance tenedores de pólizas	-	-
5.11.42.00 Préstamos otorgados	-	-
5.11.50.00 Inversiones seguros cuenta única de inversión (CUI)	-	-
5.11.60.00 Participaciones en Entidades del grupo	90.111.823	74.213.998
5.11.61.00 Participaciones en empresas subsidiarias (Filiales)	90.111.823	74.213.998
5.11.62.00 Participaciones en empresas asociadas (coligadas)	-	-
5.12.00.00 Total inversiones inmobiliarias	7.592.212	5.669.987
5.12.10.00 Propiedades de inversión	3.435.393	1.609.819
5.12.20.00 Cuentas por cobrar leasing	-	-
5.12.30.00 Propiedades, muebles y equipos de uso propio	4.156.819	4.060.168
5.12.31.00 Propiedades de uso propio	4.075.352	3.974.209
5.12.32.00 Muebles y equipos de uso propio	81.467	85.959
5.13.30.00 Activos no corrientes mantenidos para la venta	-	-
5.14.00.00 Cuentas activos de seguros	36.280.874	42.755.017
5.14.10.00 Cuentas por cobrar de seguros	10.345.384	18.652.360
5.14.11.00 Cuentas por cobrar asegurados	6.850.542	7.129.938
5.14.12.00 Deudores por operaciones de reaseguro	3.494.842	11.522.422
5.14.12.10 Siniestros por cobrar a reaseguradores	3.494.842	11.522.422
5.14.12.20 Primas por cobrar reaseguro aceptado	-	-
5.14.12.30 Activo por reaseguro no proporcional	-	-
5.14.12.40 Otros deudores por operaciones de reaseguro	-	-
5.14.13.00 Deudores por operaciones de coaseguro	-	-
5.14.13.10 Primas por cobrar por operaciones de coaseguro	-	-
5.14.13.20 Siniestros por cobrar por operaciones de coaseguro	-	-
5.14.20.00 Participación del reaseguro en las reservas técnicas	25.935.490	24.102.657
5.14.21.00 Participación del reaseguro en la reserva riesgos en curso	11.292.430	10.006.800
5.14.22.00 Participación del reaseguro en las reservas seguros previsionales	-	-
5.14.22.10 Participación del reaseguro en la reserva rentas vitalicias	-	-
5.14.22.20 Participación del reaseguro en la reserva seguro invalidez y sobrevivencia	-	-
5.14.23.00 Participación del reaseguro en la reserva matemática	-	-
5.14.24.00 Participación del reaseguro en la reserva rentas privadas	-	-
5.14.25.00 Participación del reaseguro en la reserva de siniestros	14.643.060	14.095.857
5.14.26.00 Participación del reaseguro en otras reservas técnicas	-	-
5.14.27.00 Participación del reaseguro en la Reserva de Insuficiencia de Primas	-	-
5.14.28.00 Participación del reaseguro en otras reservas técnicas	-	-

Las notas adjuntas números 1 al 49 forman parte integral de estos estados financieros



# COMPAÑIA DE SEGUROS DE CREDITO CONTINENTAL S.A.

## Estados de Situación Financiera

31 de diciembre de 2024 y 2023

ESTADOS DE SITUACION FINANCIERA	2024 M\$	2023 M\$
5.15.00.00 Otros activos	6.827.676	8.212.063
5.15.10.00 Intangibles	-	-
5.15.11.00 Goodwill	-	-
5.15.12.00 Activos intangibles distintos a goodwill	-	-
5.15.20.00 Impuestos por cobrar	1.956.777	3.340.934
5.15.21.00 Cuenta por cobrar por impuestos corrientes	-	1.323.213
5.15.22.00 Activo por impuestos diferidos	1.956.777	2.017.721
5.15.30.00 Otros activos varios	4.870.899	4.871.129
5.15.31.00 Deudas del personal	-	-
5.15.32.00 Cuentas por cobrar intermediarios	-	-
5.15.33.00 Deudores relacionados	658.133	735.235
5.15.34.00 Gastos anticipados	-	-
5.15.35.00 Otros activos	4.212.766	4.135.894

Las notas adjuntas números 1 al 49 forman parte integral de estos estados financieros

# COMPAÑIA DE SEGUROS DE CREDITO CONTINENTAL S.A.

## Estados de Situación Financiera

31 de diciembre de 2024 y 2023

ESTADOS DE SITUACION FINANCIERA	2024 M\$	2023 M\$
5.20.00.00 Pasivo y patrimonio	166.378.786	146.869.619
5.21.00.00 Pasivo	62.712.914	58.515.151
5.21.10.00 Pasivos financieros	-	-
5.21.20.00 Pasivos no corrientes mantenidos para la venta	-	-
5.21.30.00 Total cuentas de seguros	53.923.602	49.248.361
5.21.31.00 Reservas técnicas	37.638.361	37.220.861
5.21.31.10 Reserva de riesgo en curso	14.954.256	13.137.645
5.21.31.20 Reservas seguros previsionales	-	-
5.21.31.21 Reservas rentas vitalicias	-	-
5.21.31.22 Reservas seguro invalidez y sobrevivencia	-	-
5.21.31.30 Reserva matemática	-	-
5.21.31.40 Reserva valor del fondo	-	-
5.21.31.50 Reserva rentas privadas	-	-
5.21.31.60 Reserva de siniestros	22.684.105	24.083.216
5.21.31.70 Reserva terremoto	-	-
5.21.31.80 Reserva de insuficiencia de prima	-	-
5.21.31.90 Otras reservas técnicas	-	-
5.21.32.00 Deudas por operaciones de seguro	16.285.241	12.027.500
5.21.32.10 Deudas con asegurados	722.215	550.008
5.21.32.20 Deudas por operaciones reaseguro	13.325.814	9.384.185
5.21.32.30 Deudas por operaciones por coaseguro	-	-
5.21.32.31 Primas por pagar por operaciones de coaseguro	-	-
5.21.32.32 Siniestros por pagar por operaciones de coaseguro	-	-
5.21.32.40 Ingresos anticipados por operaciones de seguros	2.237.212	2.093.307
5.21.40.00 Otros pasivos	8.789.312	9.266.790
5.21.41.00 Provisiones	-	-
5.21.42.00 Otros pasivos	8.789.312	9.266.790
5.21.42.10 Impuestos por pagar	2.075.108	965.774
5.21.42.11 Cuenta por Pagar por Impuesto	2.075.108	965.774
5.21.42.12 Pasivo por Impuesto Diferido	-	-
5.21.42.20 Deudas con relacionados	-	-
5.21.42.30 Deudas con intermediarios	1.239.265	1.088.933
5.21.42.40 Deudas con el personal	1.203.829	936.258
5.21.42.50 Ingresos anticipados	-	-
5.21.42.60 Otros pasivos no financieros	4.271.110	6.275.825
5.22.00.00 Total patrimonio	103.665.872	88.354.468
5.22.10.00 Capital pagado	3.261.436	3.261.436
5.22.20.00 Reservas	15.022.583	4.320.317
5.22.30.00 Resultados acumulados	85.381.853	80.772.715
5.22.31.00 Resultados acumulados períodos anteriores	79.047.951	72.723.811
5.22.32.00 Resultado del ejercicio	9.048.432	11.498.438
5.22.33.00 (Dividendos)	(2.714.530)	(3.449.531)
5.22.40.00 Otros ajustes	-	-

Las notas adjuntas números 1 al 49 forman parte integral de estos estados financieros



# COMPAÑÍA DE SEGUROS DE CREDITO CONTINENTAL S.A.

## Estados de Resultados Integrales

Por los años terminados al 31 de diciembre de 2024 y 2023

ESTADOS DE RESULTADOS INTEGRALES	2024 M\$	2023 M\$
Margen de contribución	8.238.099	1.616.260
5.31.11.00 Prima retenida	14.337.040	14.325.353
5.31.11.10 Prima directa	48.551.484	47.007.844
5.31.11.20 Prima aceptada	-	-
5.31.11.30 Prima cedida	(34.214.444)	(32.682.491)
5.31.12.00 Variación de reservas técnicas	(530.980)	356.431
5.31.12.10 Variación reserva de riesgo en curso	(530.980)	356.431
5.31.12.20 Variación reserva matemática	-	-
5.31.12.30 Variación reserva valor del fondo	-	-
5.31.12.40 Variación reserva catastrófica de terremoto	-	-
5.31.12.50 Variación reserva insuficiencia de prima	-	-
5.31.12.60 Variación otras reservas técnicas	-	-
5.31.13.00 Costo de siniestros	(7.072.908)	(14.137.644)
5.31.13.10 Siniestros directos	(22.453.808)	(48.526.793)
5.31.13.20 Siniestros cedidos	15.380.900	34.389.149
5.31.13.30 Siniestros aceptados	-	-
5.31.14.00 Costo de rentas	-	-
5.31.14.10 Rentas directas	-	-
5.31.14.20 Rentas cedidas	-	-
5.31.14.30 Rentas aceptadas	-	-
5.31.15.00 Resultado de intermediación	3.659.753	3.510.218
5.31.15.10 Comisión agentes directos	(4.926)	(4.490)
5.31.15.20 Comisión corredores y retribución asesores previsionales	(4.518.579)	(4.389.548)
5.31.15.30 Comisiones de reaseguro aceptado	-	-
5.31.15.40 Comisiones de reaseguro cedido	8.183.258	7.904.256
5.31.16.00 Gastos por reaseguro no proporcional	(1.962.329)	(2.064.873)
5.31.17.00 Gastos médicos	-	-
5.31.18.00 Deterioro de Seguros	(192.477)	(373.225)
5.31.20.00 Costos de administración	(10.877.856)	(9.975.601)
5.31.21.00 Remuneraciones	(6.641.965)	(5.887.406)
5.31.22.00 Otros	(4.235.891)	(4.088.195)
5.31.30.00 Resultado de inversiones	5.963.560	12.064.577
5.31.31.00 Resultado neto inversiones realizadas	62.803	53.886
5.31.31.10 Inversiones inmobiliarias, realizadas	62.803	53.886
5.31.31.20 Inversiones financieras, realizadas	-	-
5.31.32.00 Resultado neto inversiones no realizadas	(11.252)	24.916
5.31.32.10 Inversiones inmobiliarias, no realizadas	817	10.924
5.31.32.20 Inversiones financieras, no realizadas	(12.069)	13.992
5.31.33.00 Resultado neto inversiones devengadas	5.911.661	11.986.123
5.31.33.10 Inversiones inmobiliarias, devengadas	-	-
5.31.33.20 Inversiones financieras, devengadas	5.911.661	11.986.123
5.31.33.30 Depreciación inversiones	-	-
5.31.33.40 Gastos de gestión	-	-
5.31.34.00 Resultado inversiones por seguros con cuenta única de inversiones	-	-
5.31.35.00 Deterioro de inversiones	348	348

Las notas adjuntas números 1 al 49 forman parte integral de estos estados financieros

# COMPAÑIA DE SEGUROS DE CREDITO CONTINENTAL S.A.

## Estados de Resultados Integrales

Por los años terminados al 31 de diciembre de 2024 y 2023

ESTADOS DE RESULTADOS INTEGRALES	2024 M\$	2023 M\$
5.31.40.00 Resultado técnico de seguros	3.323.803	3.705.236
5.31.50.00 Otros ingresos y egresos	6.681.634	7.332.245
5.31.51.00 Otros ingresos	12.364.932	12.166.770
5.31.52.00 Otros egresos	(5.683.298)	(4.834.525)
5.31.61.00 Diferencia de cambio	456.127	134.032
5.31.62.00 Utilidad (pérdida) por unidades reajustables	(19.176)	453.920
5.31.70.00 Resultado de operaciones continuas antes de impuesto renta	10.442.388	11.625.433
Utilidad (pérdida) por operaciones discontinuas y disponibles para la venta (netas de impuesto)	-	-
5.31.80.00 Impuesto renta	(1.393.956)	(126.998)
5.31.00.00 Total resultado del período	9.048.432	11.498.435
5.32.10.00 Resultado en la evaluación propiedades, muebles y equipos		
5.32.20.00 Resultado en activos financieros		
5.32.30.00 Resultado en coberturas de flujo de Caja		
5.32.40.00 Otros resultados con ajuste en patrimonio		
5.32.50.00 Impuesto diferido		
5.32.00.00 Otro resultado integral		
5.30.00.00 Resultado integral	9.048.432	11.498.435

Las notas adjuntas números 1 al 49 forman parte integral de estos estados financieros



# COMPAÑÍA DE SEGUROS DE CREDITO CONTINENTAL S.A.

## Estados de Flujos de Efectivo

Por los años terminados al 31 de diciembre de 2024 y 2023

ESTADOS DE FLUJOS DE EFECTIVO	2024 M\$	2023 M\$
<b>FLUJO DE EFECTIVO DE LAS ACTIVIDADES DE LA OPERACION</b>		
Ingresos de las Actividades de la Operación		
7.31.11.00 Ingreso por prima de seguro y coaseguro	63.057.181	73.526.939
7.31.12.00 Ingreso por prima reaseguro aceptado	-	-
7.31.13.00 Devolución por rentas y siniestros	9.272.247	9.294.879
7.31.14.00 Ingreso por rentas y siniestros reasegurados	22.114.985	30.628.003
7.31.15.00 Ingreso por comisiones reaseguro cedido	8.290.972	6.477.918
7.31.16.00 Ingreso por activos financieros a valor razonable	-	-
7.31.17.00 Ingreso por activos financieros a costo amortizado	26.980.423	15.883.504
7.31.18.00 Ingreso por activos inmobiliarios	-	-
7.31.19.00 Intereses y dividendos recibidos	58.598	-
7.31.20.00 Préstamos y partidas por cobrar	-	-
7.31.21.00 Otros ingresos de la actividad aseguradora	12.010.892	11.997.656
7.31.00.00 Total ingresos de efectivo de la actividad aseguradora	141.783.298	147.808.899
Egresos de las Actividades de la Operación		
7.32.11.00 Egreso por prestaciones seguro directo y coaseguro	37.692.854	37.708.938
7.32.12.00 Pago de rentas y siniestros	31.625.605	58.657.113
7.32.13.00 Egreso por comisiones seguro directo	6.187.160	2.652.812
7.32.14.00 Egreso por comisiones reaseguro aceptado	-	-
7.32.15.00 Egreso por activos financieros a valor razonable	3.000.000	-
7.32.16.00 Egreso por activos financieros a costo amortizado	33.403.499	17.442.321
7.32.17.00 Egreso por activos inmobiliarios	-	-
7.32.18.00 Gasto por impuestos	9.859.972	10.825.358
7.32.19.00 Gasto de administración	15.296.530	17.292.226
7.32.20.00 Otros egresos de la actividad aseguradora	-	-
7.32.00.00 Total egresos de efectivo de la actividad aseguradora	137.065.620	144.578.768
7.30.00.00 Total flujo de efectivo neto de actividades de la operación	4.717.678	3.230.131
<b>FLUJO DE EFECTIVO DE LAS ACTIVIDADES DE INVERSION</b>		
Ingresos de actividades de inversión		
7.41.11.00 Ingresos por propiedades, muebles y equipos	-	-
7.41.12.00 Ingresos por propiedades de inversión	62.803	53.886
7.41.13.00 Ingresos por participaciones en entidades relacionadas	-	-
7.41.14.00 Otros ingresos relacionados con actividades de inversión	-	-
7.41.15.00 Total ingresos de efectivo de las actividades de inversión	62.803	53.886
Egresos de actividades de inversión		
7.42.11.00 Egresos por propiedades, muebles y equipos	30.920	25.826
7.42.12.00 Egresos por propiedades de inversión	-	-
7.42.13.00 Egresos por activos intangibles	-	-
7.42.14.00 Egresos por activos mantenidos para la venta	-	-
7.42.15.00 Egresos por participaciones en Entidades del grupo y Filiales	278.771	-
7.42.16.00 Otros egresos relacionados con actividades de inversión	-	1.358.347
7.42.00.00 Total egresos de efectivo de las actividades de inversión	309.691	1.384.173
7.40.00.00 Total flujo de efectivo neto de actividades de inversión	(246.888)	(1.330.287)

Las notas adjuntas números 1 al 49 forman parte integral de estos estados financieros

# COMPAÑIA DE SEGUROS DE CREDITO CONTINENTAL S.A.

## Estados de Flujos de Efectivo

Por los años terminados al 31 de diciembre de 2024 y 2023

ESTADOS DE FLUJOS DE EFECTIVO	2024 M\$	2023 M\$
<b>FLUJO DE EFECTIVO DE LAS ACTIVIDADES DE FINANCIAMIENTO</b>		
Ingresos de actividades de financiamiento		
7.51.11.00 Ingresos por emisión de instrumentos de patrimonio	-	-
7.51.12.00 Ingresos por préstamos Relacionados	178.778	509.922
7.51.13.00 Ingresos por préstamos Bancarios	-	-
7.51.00.00 Total ingresos de efectivo de las actividades de financiamiento	178.778	509.922
Egresos de actividades de financiamiento		
7.52.11.00 Dividendos a los Accionistas	4.890.774	5.030.394
7.52.12.00 Intereses pagados	-	-
7.52.13.00 Disminución de capital	-	-
7.52.14.00 Egresos por préstamos con relacionados	-	-
7.52.15.00 Otros egresos relacionados con actividades de financiamiento	-	-
7.52.00.00 Total egresos de efectivo de las actividades de financiamiento	4.890.774	5.030.394
7.50.00.00 Flujo de efectivo neto de actividades de financiamiento	(4.711.996)	(4.520.472)
7.60.00.00 Efecto de las variaciones de los tipos de cambio	147.876	(5.351)
7.70.00.00 Aumento (disminución) de efectivo y equivalentes	(93.330)	(2.625.979)
7.71.00.00 Efectivo y efectivo equivalente	5.213.497	7.839.476
7.72.00.00 Efectivo y efectivo equivalente	5.120.167	5.213.497
7.80.00.00 Componentes del efectivo y equivalentes al final del período		-
7.81.00.00 Efectivo en Caja	2.050	2.050
7.82.00.00 Bancos	5.118.117	5.211.447
7.83.00.00 Equivalente al efectivo		-

Las notas adjuntas números 1 al 49 forman parte integral de estos estados financieros



**COMPAÑIA DE SEGUROS DE CREDITO CONTINENTAL S.A.**

Estados de Cambios en el Patrimonio Neto

Por los años terminados al 31 de diciembre de 2024 y 2023

	Capital Pagado	Sobre Precio de Acciones	Otras Reservas	Reservas	Resultados Acumulados Periodos Anteriores	Resultado del Ejercicio	Resultados Acumulados	Patrimonio Total
	M\$	M\$	M\$	M\$	M\$	M\$	M\$	M\$
<b>Estado de Cambio en el Patrimonio 31-12-2024</b>	<b>3.261.436</b>	<b>4.923</b>	<b>4.315.394</b>	<b>4.320.317</b>	<b>72.723.811</b>	<b>8.048.904</b>	<b>80.772.715</b>	<b>88.354.468</b>
8.11.00.00 Patrimonio previamente reportado								
8.12.00.00 Ajustes patrimonio periodos anteriores								
8.10.00.00 Patrimonio	3.261.436	4.923	4.315.394	4.320.317	72.723.811	8.048.904	80.772.715	88.354.468
8.20.00.00 Resultado integral						9.048.432	9.048.432	9.048.432
8.21.00.00 Resultado del periodo						9.048.432	9.048.432	9.048.432
8.22.00.00 Ingresos (gastos) registrados con abono (cargo) a patrimonio								
Resultado en la evaluación propiedades, muebles y equipos								
Resultado en activos financieros								
Resultado en coberturas de flujo de Caja								
Otros resultados con ajuste en patrimonio								
8.23.00.00 Impuesto diferido								
Otro resultado integral								
8.30.00.00 Transferencias a resultados acumulados					11.498.435	(8.048.904)	3.449.531	3.449.531
8.40.00.00 Operaciones con los Accionistas					(5.174.295)	(2.714.530)	(7.888.825)	(7.888.825)
8.41.00.00 Aumento (disminución) de capital								
8.42.00.00 Distribución de dividendos					(5.174.295)	(2.714.530)	(7.888.825)	(7.888.825)
8.43.00.00 Otras operaciones con los Accionistas								
Cambios en reservas			10.702.266	10.702.266				10.702.266
8.60.00.00 Transferencia de patrimonio a resultado								
8.70.00.00 Patrimonio	3.261.436	4.923	15.017.660	15.022.583	79.047.951	6.333.902	85.381.853	103.665.872

Las notas adjuntas números 1 al 49 forman parte integral de estos estados financieros

## COMPAÑIA DE SEGUROS DE CREDITO CONTINENTAL S.A.

### Estados de Cambios en el Patrimonio Neto

Por los años terminados al 31 de diciembre de 2024 y 2023

	Capital Pagado	Sobre Precio de Acciones	Otras Reservas	Reservas	Resultados Acumulados Períodos Anteriores	Resultado del Ejercicio	Resultados Acumulados	Patrimonio Total	
	M\$	M\$	M\$	M\$	M\$	M\$	M\$	M\$	
<b>Estado de Cambio en el Patrimonio 31-12-2023</b>									
8.11.00.00	Patrimonio previamente reportado	3.261.436	4.923	3.696.232	3.701.155	60.986.225	11.737.586	72.723.811	79.686.402
8.12.00.00	Ajustes patrimonio periodos anteriores	-	-	-	-	-	-	-	-
8.10.00.00	Patrimonio	3.261.436	4.923	3.696.232	3.701.155	60.986.225	11.737.586	72.723.811	79.686.402
8.20.00.00	Resultado integral	-	-	-	-	-	11.498.435	11.498.435	11.498.435
8.21.00.00	Resultado del período	-	-	-	-	-	11.498.435	11.498.435	11.498.435
8.22.00.00	Ingresos (gastos) registrados con abono (cargo) a patrimonio	-	-	-	-	-	-	-	-
	Resultado en la evaluación propiedades, muebles y equipos	-	-	-	-	-	-	-	-
	Resultado en activos financieros	-	-	-	-	-	-	-	-
	Resultado en coberturas de flujo de Caja	-	-	-	-	-	-	-	-
	Otros resultados con ajuste en patrimonio	-	-	-	-	-	-	-	-
8.23.00.00	Impuesto diferido	-	-	-	-	-	-	-	-
	Otro resultado integral	-	-	-	-	-	-	-	-
8.30.00.00	Transferencias a resultados acumulados	-	-	-	-	16.767.980	(11.737.586)	5.030.394	5.030.394
8.40.00.00	Operaciones con los Accionistas	-	-	-	-	(5.030.394)	(3.449.531)	(8.479.925)	(8.479.925)
8.41.00.00	Aumento (disminución) de capital	-	-	-	-	-	-	-	-
8.42.00.00	Distribución de dividendos	-	-	-	-	(5.030.394)	(3.449.531)	(8.479.925)	(8.479.925)
8.43.00.00	Otras operaciones con los Accionistas	-	-	-	-	-	-	-	-
	Cambios en reservas	-	-	-	619.162	-	-	-	619.162
8.60.00.00	Transferencia de patrimonio a resultado	-	-	-	-	-	-	-	-
8.70.00.00	Patrimonio	3.261.436	4.923	3.696.232	4.320.317	72.723.811	8.048.904	80.772.715	88.354.468

Las notas adjuntas números 1 al 49 forman parte integral de estos estados financieros



# COMPAÑÍA DE SEGUROS DE CREDITO CONTINENTAL S.A.

Notas a los Estados de Financieros

31 de diciembre de 2024

## Nota 1 - Entidad que Reporta

Compañía de Seguros de Crédito Continental S.A. (la Compañía), RUT 96.573.590-9 es una Sociedad Anónima cerrada, constituida por escritura pública de fecha 23 de enero de 1990 con domicilio legal en Santiago, Chile.

El objeto de la Compañía es principalmente asegurar y reasegurar a base de primas los riesgos de crédito comprendidos dentro del primer grupo, conforme establece el Artículo N°8 del Decreto con Fuerza de Ley N°251, de 1931 y que se refieren a pérdidas o deterioros en el patrimonio del asegurado, producto del no pago de una obligación en dinero, o de crédito a las exportaciones; y los riesgos de garantía y fidelidad.

El domicilio social y las oficinas principales de la Compañía se encuentran en Santiago de Chile, en Isidora Goyenechea N°3162, Oficina 602-603.

Durante el año de reporte la Compañía no tuvo cambios en la razón social, ni registra adquisiciones de nuevos negocios.

La Entidad controladora y la controladora última del grupo es Agustinas Servicios Financieros Ltda.

La Resolución Exenta N°021 del 7 de febrero de 1990 autorizó la existencia de la Compañía. La Compañía está inscrita en el Registro de Valores con el N°2382 del Registro de Comercio del año 1990.

## Estructura accionaria

Accionista	RUT	Tipo de Persona	Porcentaje de la Propiedad
Agustinas Servicios Financieros Ltda.	96.502.030-6	Jurídica Nacional	50,01
Atradius Participations Holdings B.V.	59.211.990-0	Jurídica Extranjera	49,99
Total			100,00

## Número de Trabajadores

80

## Clasificaciones de riesgo

Nombre Clasificadora	RUT	N° de Registro	Clasificación de Riesgo	Fecha de Clasificación
Humphreys	79.839.720-6	3	AA	27.01.2025
Fitch Rating	79.836.420-0	1	AA	27.04.2024

# COMPAÑÍA DE SEGUROS DE CREDITO CONTINENTAL S.A.

Notas a los Estados de Financieros

31 de diciembre de 2024

## **Nota 1 - Entidad que Reporta (continuación)**

### **Auditores externos**

Los estados financieros de la Compañía son auditados por KPMG Auditores Consultores Ltda., cuyo número de inscripción en la Comisión para el Mercado Financiero es 9.

### **Rut socio a firmar:**

14.090.668-9

### **Nombre socio a firmar:**

Claudia González O.

### **Fecha de emisión:**

28 de febrero del 2025.



# COMPAÑÍA DE SEGUROS DE CREDITO CONTINENTAL S.A.

Notas a los Estados de Financieros

31 de diciembre de 2024

## Nota 2 - Bases de Preparación

### a) Declaración de cumplimiento

Los presentes estados financieros individuales, han sido preparados acuerdo a instrucciones y normas de preparación y presentación de información financiera emitidas por la Comisión para el Mercado Financiero (CMF) en los casos que corresponda, en conformidad con lo establecido en la Circular N°2.022 emitida por la CMF el 17 de mayo de 2011 y sus modificaciones establecidas en las Circulares N°2050 y N°2073 emitidas el 14 de diciembre de 2011 y 4 de junio de 2012, respectivamente, y con Normas Internacionales de Información Financiera emitidas por el International Accounting Standards Board (IASB), en caso de discrepancias primaran las de la CMF.

De acuerdo a las normas de la CMF, las Inversiones en filiales detalladas en la nota 12 letra a) no han sido consolidadas línea a línea en estos estados financieros siendo registradas en una sola línea a su valor patrimonial. Este tratamiento no modifica el resultado neto del ejercicio ni el patrimonio.

Los presentes estados financieros corresponden a los ejercicios terminados el 31 de diciembre de 2024 y 2023, los cuales fueron aprobados por el Directorio en sesión de fecha 28 de febrero de 2024.

### b) Período contable

Los presentes estados financieros cubren los siguientes períodos:

- Los estados de situación financiera por los ejercicios terminados al 31 de diciembre de 2024 y 2023.
- Los estados de resultados integrales, estados de cambios en el patrimonio y estados de flujos de efectivo por los períodos comprendidos entre el 1 de enero y al 31 de diciembre de 2024 y 2023.
- Las notas y cuadros técnicos por el período entre el 1 de enero y el 31 de diciembre de 2024.

# COMPAÑÍA DE SEGUROS DE CREDITO CONTINENTAL S.A.

Notas a los Estados de Financieros

31 de diciembre de 2024

## Nota 2 - Bases de Preparación (continuación)

### c) Bases de medición

Los estados financieros han sido preparados de acuerdo con el método del costo histórico, excepto por:

- Los activos financieros medidos a valor razonable;
- Las reservas técnicas, valorizadas en base a métodos actuariales.

### d) Moneda funcional y de presentación

Los estados financieros se presentan en pesos, que es la moneda funcional y de presentación de la Compañía. Toda la información presentada en pesos chilenos ha sido redondeada a la unidad de mil más cercana (M\$) excepto cuando se indica de otra manera.

### e) Nuevos pronunciamientos contables

#### Pronunciamientos contables vigentes

Los siguientes pronunciamientos contables son de aplicación obligatoria a partir del período iniciado el 1 de enero de 2024:

<b>Modificaciones a las Normas de Contabilidad NIIF</b>	<b>Fecha de aplicación obligatoria</b>
<i>Clasificación de Pasivos como Corrientes o No Corrientes</i> (Modificaciones a la NIC 1)	Períodos anuales que comienzan en o después del 1 de enero de 2024. Se permite adopción anticipada.
<i>Pasivos por Arrendamientos en una Venta con Arrendamiento Posterior</i> (Modificaciones a la NIIF 16)	Períodos anuales que comienzan en o después del 1 de enero de 2024. Se permite adopción anticipada.
<i>Pasivos No Corrientes con Covenants</i> (Modificaciones a la NIC 1)	Períodos anuales que comienzan en o después del 1 de enero de 2024.
<i>Acuerdos de Financiación de Proveedores</i> (Modificaciones a la NIC 7 y NIIF 7)	Períodos anuales que comienzan en o después del 1 de enero de 2024 (con aplicación anticipada permitida) y las modificaciones a la NIIF 7 cuando aplique las modificaciones a la NIC 7.



# COMPañA DE SEGUROS DE CREDITO CONTINENTAL S.A.

Notas a los Estados de Financieros

31 de diciembre de 2024

## Nota 2 - Bases de Preparación (continuación)

### e) Nuevos pronunciamientos contables

#### Pronunciamientos contables aún no vigentes

Los siguientes pronunciamientos contables emitidos son aplicables a los períodos anuales que comienzan después del 1 de enero de 2025 y siguientes, y no han sido aplicados en la preparación de estos estados financieros.

<b>Modificaciones a las Normas de Contabilidad NIIF</b>	<b>Fecha de aplicación obligatoria</b>
<i>Venta o Aportaciones de Activos entre un Inversor y su Asociada o Negocio Conjunto (Modificaciones a la NIIF 10 y NIC 28)</i>	Fecha efectiva diferida indefinidamente. Se permite adopción anticipada.
<i>Ausencia de convertibilidad (Modificación a la NIC 21)</i>	Períodos anuales que comienzan en o después del 1 de enero de 2025. Se permite adopción anticipada.
<i>Clasificación y medición de instrumentos financieros (Modificaciones a la NIIF 9 y NIIF 7 – Revisión de post-implementación)</i>	Períodos anuales que comienzan en o después del 1 de enero de 2026. Se permite adopción anticipada.
<i>Mejoras Anuales a las Normas de Contabilidad NIIF – Volumen 11</i>	Períodos anuales que comienzan en o después del 1 de enero de 2026. Se permite adopción anticipada.

<b>Nuevas Normas de Contabilidad NIIF</b>	<b>Fecha de aplicación obligatoria</b>
<i>NIIF 18 Presentación y Revelación en Estados Financieros</i>	Períodos anuales que comienzan en o después del 1 de enero de 2027. Se permite adopción anticipada.
<i>NIIF 19 Subsidiarias sin Obligación Pública de Rendir Cuentas: Información a Revelar</i>	Períodos anuales que comienzan en o después del 1 de enero de 2027. Se permite adopción anticipada.

No se espera que estos pronunciamientos contables emitidos aún no vigentes, tengan un impacto significativo sobre los estados financieros

# COMPañA DE SEGUROS DE CREDITO CONTINENTAL S.A.

Notas a los Estados de Financieros

31 de diciembre de 2024

## I. Pronunciamientos contables vigentes

### **Modificaciones a las Normas de Contabilidad NIIF**

#### **Clasificación de Pasivos como Corrientes o No Corrientes (Modificación a la NIC 1)**

Con el objetivo de fomentar la uniformidad de aplicación y aclarar los requisitos para determinar si un pasivo es corriente o no corriente, el Consejo de Normas Internacionales de Contabilidad ha modificado la NIC 1 *Presentación de Estados Financieros*. Como consecuencia de esta modificación, las entidades deben revisar sus contratos de préstamos para determinar si su clasificación cambiará.

Las modificaciones incluyen lo siguiente:

- El derecho a aplazar la cancelación debe estar fundamentado: la NIC 1 actual establece que las entidades clasifican un pasivo como corriente cuando no tienen un derecho incondicional para aplazar la cancelación del pasivo durante, al menos, los doce meses siguientes a la fecha del ejercicio sobre el que se informa. Como parte de sus modificaciones, el IASB ha suprimido el requisito de que el derecho sea incondicional y, en su lugar, señala que el derecho a aplazar la cancelación debe estar fundamentado y existir al final del ejercicio sobre el que se informa.
- La clasificación de las líneas de crédito renovables puede cambiar: las entidades clasifican un pasivo como no corriente si tienen derecho a aplazar su cancelación durante al menos doce meses a partir del final del ejercicio sobre el que se informa. Ahora, el IASB ha aclarado que el derecho a aplazar existe únicamente si la sociedad cumple las condiciones especificadas en el acuerdo de préstamo al final del ejercicio sobre el que se informa, incluso aunque el prestamista no verifique el cumplimiento hasta una fecha posterior.
- Pasivos con características de cancelación de patrimonio: en las modificaciones se señala que la cancelación de un pasivo incluye el traspaso de los instrumentos de patrimonio propios de la entidad a la otra parte. La modificación aclara la forma en que las entidades clasifican un pasivo que incluye una opción de conversión de la otra parte, que podría reconocerse como patrimonio o como pasivo de forma separada con respecto al componente de pasivo previsto en la NIC 32 *Instrumentos Financieros: Presentación*.

La modificación es efectiva, de forma retroactiva, para los períodos anuales que comienzan el, o después del, 1 de enero de 2024. Se permite su aplicación anticipada. No obstante, las sociedades considerarán incluir la información a revelar de conformidad con la NIC 8 *Políticas Contables, Cambios en las Estimaciones Contables y Errores* en sus siguientes estados financieros anuales.

La Administración no ha determinado el potencial impacto de la aplicación de esta modificación sobre sus estados financieros



## COMPañA DE SEGUROS DE CREDITO CONTINENTAL S.A.

Notas a los Estados de Financieros

31 de diciembre de 2024

### ***Pasivos por Arrendamientos en una Venta con Arrendamiento Posterior (Modificaciones a la NIIF 16)***

En septiembre de 2022, el Consejo de Normas Internacionales de Contabilidad emiti3 las modificaciones de las NIIF 16 *Arrendamientos– Pasivos por arrendamientos en una Venta con Arrendamiento Posterior*, que establece los requerimientos de como una entidad debe contabilizar una venta con arrendamiento posterior, despu3 de la fecha de la transacci3n.

Si bien la NIIF 16 incluye los requisitos sobre como contabilizar una venta con arrendamiento posterior en la fecha que tiene lugar la transacci3n, la Norma no especifica como ser3 la medici3n posterior de esta transacci3n. Las modificaciones emitidas por el Consejo se suman a los requisitos establecidos en la NIIF 16 para las ventas con arrendamiento posterior, y que respaldan la aplicaci3n consistente de la Norma.

La Administraci3n no ha determinado el potencial impacto de la aplicaci3n de esta modificaci3n sobre sus estados financieros

### ***Pasivos No Corrientes con Covenants (Modificaciones a la NIC 1)***

El Consejo de Normas Internacionales de Contabilidad emiti3 en octubre de 2022 la modificaci3n a la NIC 1 Presentaci3n de Estados Financieros, en la cual indica que solo los covenants que una empresa debe cumplir en la fecha de presentaci3n de informes o antes afectan la clasificaci3n de un pasivo como corriente o no corriente.

Los covenants con los que la empresa debe cumplir despu3 de la fecha de presentaci3n (es decir, convenios futuros) no afectan la clasificaci3n de un pasivo en esa fecha. Sin embargo, cuando los pasivos no corrientes est3n sujetos a covenants, las empresas ahora deber3n divulgar informaci3n para ayudar a los usuarios a comprender el riesgo de que esos pasivos puedan volverse reembolsables dentro de los 12 meses posteriores a la fecha de presentaci3n.

La Administraci3n no ha determinado el potencial impacto de la aplicaci3n de esta modificaci3n sobre sus estados financieros.

# COMPañA DE SEGUROS DE CREDITO CONTINENTAL S.A.

Notas a los Estados de Financieros

31 de diciembre de 2024

## ***Acuerdos de Financiación de Proveedores (Modificaciones a la NIC 7 y NIIF 7)***

El Consejo de Normas Internacionales de Contabilidad emitió en mayo de 2023 las modificaciones a la NIC 7 Estado de Flujos de Efectivo y la NIIF 7 Instrumentos Financieros: Información a Revelar, las cuales establecen requerimientos adicionales de revelación que se deben incorporar en las notas, en relación con los Acuerdos de Financiación de Proveedores, los cuales complementarán los requerimientos que actualmente establecen las NIIF y permitirán proporcionar información que permitirá a los usuarios (inversores) evaluar los efectos de estos acuerdos en los pasivos y flujos de efectivo de la entidad, así como también la exposición de la entidad al riesgo de liquidez.

Se incorpora el requerimiento de revelar el tipo y el efecto de los cambios no monetarios en los importes en libros de los pasivos financieros que forman parte de un acuerdo de financiación de proveedores.

Las modificaciones incorporadas aplican a los acuerdos de financiación de proveedores que tienen todas las siguientes características:

- El proveedor del financiamiento paga las cantidades que una empresa (el comprador) debe a sus proveedores.
- La empresa acuerda pagar según los términos y condiciones de los acuerdos en la misma fecha o en una fecha posterior a la que se paga a sus proveedores.
- La empresa cuenta con plazos de pago ampliados o los proveedores se benefician de plazos de pago anticipados, en comparación con la fecha de vencimiento del pago de la factura correspondiente.

No se incorporan modificaciones con respecto a la clasificación y presentación de los pasivos y flujos de efectivo relacionados y no aplican en los acuerdos de financiamiento relacionados con las cuentas por cobrar o inventarios.

La Administración no ha determinado el potencial impacto de la aplicación de esta modificación sobre sus estados financieros.

## **II. Pronunciamientos contables aún no vigentes**

### **Modificaciones a las Normas de Contabilidad NIIF**

#### **Venta o Aportaciones de Activos entre un Inversor y su Asociada o Negocio Conjunto (Modificaciones a la NIIF 10 y NIC 28).**

El 11 de septiembre de 2014, se emitió esta modificación que requiere que, al efectuarse transferencias de subsidiarias hacia una asociada o negocio conjunto, la totalidad de la ganancia se reconozca cuando los activos transferidos reúnan la definición de “negocio” bajo NIIF 3 *Combinaciones de Negocios*. La modificación establece una fuerte presión en la definición de “negocio” para el reconocimiento en resultados. La modificación también introduce nuevas e inesperadas contabilizaciones para transacciones que consideran la mantención parcial en activos que no son negocios.

Se ha postergado de manera indefinida la fecha efectiva de aplicación de esta modificación.

La Administración no ha determinado el potencial impacto de la aplicación de esta modificación sobre sus estados financieros.

# COMPAÑÍA DE SEGUROS DE CREDITO CONTINENTAL S.A.

Notas a los Estados de Financieros

31 de diciembre de 2024

## ***Ausencia de convertibilidad (Modificación a la NIC 21)***

El Consejo de Normas Internacionales de Contabilidad (IASB) ha publicado con fecha 15 de agosto de 2023, la enmienda a NIC 21 – Efectos de las Variaciones en las Tasas de Cambio de la Moneda Extranjera”, denominada “Ausencia de convertibilidad” para responder a los comentarios de las partes interesadas y a las preocupaciones sobre la diversidad en la práctica a la hora de contabilizar la falta de convertibilidad entre monedas. Dichas enmiendas establecen criterios que le permitirán a las empresas evaluar si una moneda es convertible en otra y conocer cuándo no lo es, de manera que puedan determinar el tipo de cambio a utilizar y las revelaciones a proporcionar, en el caso en que la moneda no es convertible.

Las enmiendas establecen que una moneda es convertible en otra moneda en una fecha de medición, cuando una entidad puede convertir esa moneda en otra en un marco temporal que incluye un retraso administrativo normal y a través de un mercado o mecanismo de cambio en el que la transacción de cambio crearía derechos y obligaciones exigibles. Si una entidad no puede obtener más que una cantidad insignificante de la otra moneda en la fecha de medición para el propósito especificado, la moneda no es convertible a la otra moneda.

La evaluación de si una moneda es convertible en otra moneda depende de la capacidad de una entidad para obtener la otra moneda y no de su intención o decisión de hacerlo.

Cuando una moneda no es convertible en otra moneda en una fecha de medición, se requiere que una entidad estime el tipo de cambio spot en esa fecha. El objetivo de una entidad al estimar el tipo de cambio spot es reflejar la tasa a la que tendría lugar una transacción de intercambio ordenada en la fecha de medición entre participantes del mercado bajo las condiciones económicas prevalecientes. Las enmiendas no especifican cómo una entidad estima el tipo de cambio spot para cumplir ese objetivo. Una entidad puede utilizar un tipo de cambio observable sin ajuste u otra técnica de estimación. Ejemplos de un tipo de cambio observable incluyen:

- Un tipo de cambio spot para un propósito distinto de aquel para el cual una entidad evalúa la convertibilidad.
- El primer tipo de cambio al que una entidad puede obtener la otra moneda para el propósito especificado después de que se restablezca la convertibilidad de la moneda (primer tipo de cambio posterior)

Una entidad que utilice otra técnica de estimación puede utilizar cualquier tipo de cambio observable (incluidos los tipos de transacciones cambiarias en mercados o mecanismos cambiarios que no crean derechos y obligaciones exigibles) y ajustar ese tipo de cambio, según sea necesario, para cumplir el objetivo establecido anteriormente.

Se requiere que una entidad aplique las enmiendas para los períodos anuales sobre los que se informa que comiencen a partir del 1 de enero de 2025. Se permite la aplicación anticipada. Si una entidad aplica las modificaciones para un período anterior, se requiere que revele ese hecho.

*La Administración no ha determinado el potencial impacto de la aplicación de esta modificación sobre sus estados financieros.*



# COMPañIA DE SEGUROS DE CREDITO CONTINENTAL S.A.

Notas a los Estados de Financieros

31 de diciembre de 2024

## ***Clasificación y medición de instrumentos financieros (Modificaciones a la NIIF 9 y NIIF 7 – Revisión de post-implementación)***

El Consejo de Normas Internacionales de Contabilidad (IASB) ha publicado, con fecha 30 de mayo de 2024, esta enmienda para abordar asuntos identificados durante la revisión posterior a la implementación de los requerimientos de clasificación y medición de la NIIF 9 Instrumentos Financieros, y sobre los requerimientos de revelación requeridos por NIIF 7 Instrumentos Financieros: Información a Revelar.

El IASB publicó modificaciones a la NIIF 9 que abordan los siguientes temas:

- Baja en cuentas de un pasivo financiero liquidado mediante transferencia electrónica
- Clasificación de activos financieros: términos contractuales que son consistentes con un acuerdo de préstamo básico
- Clasificación de activos financieros: activos financieros con características de no recurso
- Clasificación de activos financieros: instrumentos vinculados contractualmente

El IASB también publicó las siguientes modificaciones a la NIIF 7:

- Revelaciones: inversiones en instrumentos de patrimonio designados a valor razonable con cambios en otros resultados integrales
- Revelaciones: términos contractuales que podrían cambiar el momento o el monto de los flujos de efectivo contractuales en caso de ocurrencia (o no ocurrencia) de un evento contingente

La necesidad de estas modificaciones se identificó como resultado de la revisión posterior a la implementación del IASB de los requisitos de clasificación y medición de la NIIF 9.

Las modificaciones son efectivas para los períodos anuales que comiencen a partir del 1 de enero de 2026. Se permite su aplicación anticipada. Se requiere que una entidad aplique las modificaciones de manera retroactiva, de acuerdo con la NIC 8 *Políticas Contables, Cambios en las Estimaciones Contables y Errores* en sus siguientes estados financieros anuales a menos que se especifique lo contrario. Una entidad no está obligada a reexpresar períodos anteriores. La Administración no ha determinado el potencial impacto de la aplicación de esta modificación sobre sus estados financieros.

## **Mejoras anuales a las normas de Contabilidad NIIF — Volumen 11**

El Consejo de Normas Internacionales de Contabilidad (IASB) ha publicado el documento “Mejoras anuales a las Normas de Contabilidad NIIF - Volumen 11”, el que contiene modificaciones a cinco normas como resultado del proyecto de mejoras anuales del IASB.

El IASB utiliza el proceso de mejoras anuales para realizar modificaciones necesarias, pero no urgentes, a las NIIF que no se incluirán como parte de otro proyecto importante.

## COMPAÑÍA DE SEGUROS DE CREDITO CONTINENTAL S.A.

Notas a los Estados de Financieros

31 de diciembre de 2024

El pronunciamiento incluye las siguientes modificaciones:

- NIIF 1 – Adopción por primera vez de las Normas Internacionales de Información Financiera:
- **Contabilización de coberturas por parte de un adoptante por primera vez.** La modificación aborda una posible confusión que surge de una inconsistencia en la redacción entre el párrafo B6 de la NIIF 1 y los requisitos para la contabilidad de coberturas de la NIIF 9 Instrumentos financieros.
- NIIF 7 – Instrumentos financieros: Información a revelar: **Ganancia o pérdida por baja en cuentas.** La modificación aborda una posible confusión en el párrafo B38 de la NIIF 7 que surge de una referencia obsoleta a un párrafo que se eliminó de la norma cuando se emitió la NIIF 13 Medición del valor razonable.
- NIIF 7 – Instrumentos financieros: Información a revelar: **Revelación de la diferencia diferida entre el valor razonable y el precio de la transacción.** La modificación aborda una inconsistencia entre el párrafo 28 de la NIIF 7 y su guía de implementación adjunta que surgió cuando se realizó una modificación consecuente resultante de la emisión de la NIIF 13 al párrafo 28, pero no al párrafo correspondiente en la guía de implementación.
- NIIF 7 – Instrumentos financieros: Información a revelar: **Introducción y revelación de información sobre riesgo crediticio.** La modificación aborda una posible confusión al aclarar en el párrafo IG1 que la guía no necesariamente ilustra todos los requisitos de los párrafos a los que se hace referencia en la NIIF 7 y al simplificar algunas explicaciones.
- NIIF 9 – Instrumentos financieros: **Baja de pasivos por arrendamiento por parte del arrendatario.** La modificación aborda una posible falta de claridad en la aplicación de los requisitos de la NIIF 9 para contabilizar la extinción de un pasivo por arrendamiento del arrendatario que surge porque el párrafo 2.1(b)(ii) de la NIIF 9 incluye una referencia cruzada al párrafo 3.3.1, pero no también al párrafo 3.3.3 de la NIIF 9.
- NIIF 9 – Instrumentos financieros: **Precio de transacción.** La modificación aborda una posible confusión que surge de una referencia en el Apéndice A de la NIIF 9 a la definición de “precio de transacción” de la NIIF 15 Ingresos procedentes de contratos con clientes, mientras que el término “precio de transacción” se utiliza en párrafos concretos de la NIIF 9 con un significado que no es necesariamente coherente con la definición de ese término en la NIIF 15.
- NIIF 10 – Estados financieros consolidados: **Determinación de un “agente de facto”.** La modificación aborda una posible confusión que surge de una inconsistencia entre los párrafos B73 y B74 de la NIIF 10 en relación con la determinación por parte de un inversor de si otra parte está actuando en su nombre, al alinear el lenguaje de ambos párrafos.
- NIC 7 – Estado de flujos de efectivo: **Método del costo.** La modificación aborda una posible confusión en la aplicación del párrafo 37 de la NIC 7 que surge del uso del término “método del costo”, que ya no está definido en las Normas de Contabilidad NIIF.

Las modificaciones son efectivas para los períodos anuales sobre los que se informa que comiencen a partir del 1 de enero de 2026. Se permite la aplicación anticipada.

La Administración no ha determinado el potencial impacto de la aplicación de esta modificación sobre sus estados financieros.

# COMPañIA DE SEGUROS DE CREDITO CONTINENTAL S.A.

Notas a los Estados de Financieros

31 de diciembre de 2024

## **Nuevas Normas de Contabilidad NIIF**

### ***NIIF 18 Presentación y Revelación en Estados Financieros***

El Consejo de Normas Internacionales de Contabilidad, con fecha 9 de abril de 2024, emitió IFRS 18 “Presentación y Revelación en Estados Financieros” que sustituye a la NIC 1 “Presentación de Estados Financieros”.

Los principales cambios de la nueva norma en comparación con los requisitos previos de la NIC 1 comprenden:

- La introducción de categorías y subtotales definidos en el estado de resultados que tienen como objetivo obtener información adicional relevante y proporcionar una estructura para el estado de resultados que sea más comparable entre entidades. En particular:
  - Se requiere que las partidas de ingresos y gastos se clasifiquen en las siguientes categorías en el estado de resultados:
    - Operaciones
    - Inversiones
    - Financiamiento
    - Impuestos a las ganancias
    - Operaciones discontinuadas

La clasificación difiere en algunos casos para las entidades que, como actividad principal de negocios, brindan financiación a clientes o invierten en activos

- Las entidades deben presentar los siguientes nuevos subtotales:
  - Resultado operativo
  - Resultado antes de financiamiento e impuesto a las ganancias

Estos subtotales estructuran el estado de resultados en categorías, sin necesidad de presentar encabezados de categorías.

- Las categorías antes indicadas, deben presentarse a menos que al hacerlo se reduzca la eficacia del estado de resultados para proporcionar un resumen estructurado útil de los ingresos y gastos de la entidad.
- La introducción de requisitos para mejorar la agregación y desagregación que apuntan a obtener información relevante adicional y garantizar que no se oculte información material.

En particular:

- La NIIF 18 proporciona orientación sobre si la información debe estar en los estados financieros principales (cuya función es proporcionar un resumen estructurado útil) o en las notas.



## COMPAÑÍA DE SEGUROS DE CREDITO CONTINENTAL S.A.

### Notas a los Estados de Financieros

31 de diciembre de 2024

- Las entidades deben identificar activos, pasivos, patrimonio e ingresos y gastos que surgen de transacciones individuales u otros eventos, y clasificarlos en grupos basados en características compartidas, lo que da como resultado partidas en los estados financieros principales que comparten al menos una característica. Luego, estos grupos se separan en función de otras características diferentes, lo que da como resultado la divulgación separada de partidas materiales en las notas. Puede ser necesario agregar partidas inmateriales con características diferentes para evitar opacar información relevante. Las entidades deben usar una etiqueta descriptiva o, si eso no es posible, proporcionar información en las notas sobre la composición de dichas partidas agregadas.
- Se introducen directrices más estrictas sobre si el análisis de los gastos operativos se realiza por naturaleza o por función. La presentación debe realizarse de forma que proporcione el resumen estructurado más útil de los gastos operativos considerando varios factores. La presentación de una o más partidas de gastos operativos clasificadas por función requiere la divulgación de los importes de cinco tipos de gastos específicos, como son materias primas, beneficios a empleados, depreciación y amortización.
- La introducción de revelaciones sobre las Medidas de Desempeño Definidas por la Gerencia (MPM, por sus siglas en inglés) en las notas a los estados financieros que apuntan a la transparencia y disciplina en el uso de dichas medidas y revelaciones en un solo lugar. En particular:
  - Las MPM se definen como subtotales de ingresos y gastos que se utilizan en comunicaciones públicas con usuarios de estados financieros y que se encuentran fuera de los estados financieros, complementan los totales o subtotales incluidos en las NIIF y comunican la opinión de la gerencia sobre un aspecto del desempeño financiero de una entidad.
  - Se requiere que las revelaciones adjuntas se proporcionen en una sola nota que incluya:
    - Una descripción de por qué el MPM proporciona la visión de la gerencia sobre el desempeño
    - Una descripción de cómo se ha calculado el MPM
    - Una descripción de cómo la medida proporciona información útil sobre el desempeño financiero de una entidad
    - Una conciliación del MPM con el subtotal o total más directamente comparable especificado por las NIIF
    - Una declaración de que el MPM proporciona la visión de la gerencia sobre un aspecto del desempeño financiero de la entidad
    - El efecto de los impuestos y las participaciones no controladoras por separado para cada una de las diferencias entre el MPM y el subtotal o total más directamente comparable especificado por las NIIF
    - En los casos de un cambio en cómo se calcula el MPM, una explicación de las razones y el efecto del cambio

# COMPAÑÍA DE SEGUROS DE CREDITO CONTINENTAL S.A.

Notas a los Estados de Financieros

31 de diciembre de 2024

Las mejoras específicas a la NIC 7 apuntan a mejorar la comparabilidad entre entidades. Los cambios incluyen:

- Usar el subtotal de la utilidad operativa como el único punto de partida para el método indirecto de informar los flujos de efectivo de las actividades operativas; y
- Eliminar la opción de presentación para intereses y dividendos como flujos operacionales.

La NIIF 18 es efectiva para los períodos anuales que comiencen a partir del 1 de enero de 2027. Se permite su aplicación anticipada. Se requiere que una entidad aplique las modificaciones de manera retroactiva, de acuerdo con la NIC 8 *Políticas Contables, Cambios en las Estimaciones Contables y Errores*, con disposiciones de transición específica.

La Administración no ha determinado el potencial impacto de la aplicación de esta modificación sobre sus estados financieros

## ***NIIF 19 Subsidiarias sin Obligación Pública de Rendir Cuentas: Información a Revelar***

El Consejo de Normas Internacionales de Contabilidad, con fecha 9 de mayo de 2024, emitió IFRS 19 “Subsidiarias sin Obligación Pública de Rendir Cuentas: Información a Revelar”.

La NIIF 19 especifica los requisitos mínimos de revelación que una entidad puede aplicar en lugar de los requisitos de revelaciones extensas que exigen las otras Normas de Contabilidad NIIF.

Una entidad solo puede aplicar esta norma cuando es una subsidiaria que no tiene obligación de rendir cuentas públicamente y su matriz última o intermedia prepara estados financieros consolidados disponibles para uso público que cumplen con las Normas de Contabilidad NIIF (entidad elegible).

Una subsidiaria tiene obligación de rendir cuentas públicamente si sus instrumentos de deuda o patrimonio se negocian en un mercado público o está en proceso de emitir dichos instrumentos para negociarlos en un mercado público (una bolsa de valores nacional o extranjera o un mercado extrabursátil, incluidos los mercados locales y regionales), o tiene activos en una capacidad fiduciaria para un amplio grupo de terceros como uno de sus negocios principales (por ejemplo, los bancos, las cooperativas de crédito, las compañías de seguros, los corredores/distribuidores de valores, los fondos mutuos y los bancos de inversión a menudo cumplen con este segundo criterio).

Las entidades elegibles pueden, pero no están obligadas, a aplicar la NIIF 19 en sus estados financieros consolidados, separados o individuales.

Una entidad debe considerar si debe proporcionar revelaciones adicionales cuando el cumplimiento de los requisitos específicos de la norma, sea insuficiente para permitir que los usuarios de los estados financieros comprendan el efecto de las transacciones y otros eventos y condiciones sobre la posición y el desempeño financieros de la entidad.

# COMPAÑÍA DE SEGUROS DE CREDITO CONTINENTAL S.A.

## Notas a los Estados de Financieros

31 de diciembre de 2024

La NIIF 19 es efectiva para los períodos anuales que comiencen a partir del 1 de enero de 2027. Se permite su aplicación anticipada. Si una entidad opta por aplicar la norma en forma anticipada, deberá revelar ese hecho. Si una entidad la aplica en el periodo de presentación de informes actual pero no en el período inmediatamente anterior, deberá proporcionar información comparativa (es decir, información del periodo anterior) para todos los importes informados en los estados financieros del periodo actual, a menos que esta norma u otra Norma de Contabilidad NIIF permita o requiera lo contrario.

Una entidad que opte por aplicar esta norma para un periodo de presentación de informes anterior al periodo de presentación de informes en el que aplique por primera vez la NIIF 18 deberá aplicar los requisitos de revelación establecidos en el Apéndice B de la NIIF 19.

Si una entidad aplica la norma para un período de presentación de informes anual que comienza antes del 1 de enero de 2025 y no ha aplicado las modificaciones a la NIC 21 “Falta de intercambiabilidad”, no está obligada a realizar las revelaciones de la NIIF 19 que están relacionadas con esas modificaciones.

### **f) Hipótesis de negocio en marcha**

La Compañía al elaborar los estados de información financiera evaluó la capacidad que tiene para continuar en funcionamiento. La gerencia de la Compañía no estima que existan incertidumbres importantes, relativas a eventos o condiciones que puedan aportar dudas significativas sobre la posibilidad que la compañía continúe con sus operaciones normales.

### **g) Reclasificaciones**

La Compañía no ha realizado reclasificaciones en sus estados financieros por los períodos correspondientes a este reporte.

### **h) Cuando una entidad no aplique un requerimiento establecido en NIIF**

La Compañía ha aplicado las NIIF en todas aquellas materias en que éstas no se contraponen con las normas de la CMF.

### **i) Ajustes períodos anteriores y otros cambios contables**

La Compañía no ha realizado ajustes en sus estados financieros por los períodos correspondientes a este reporte.



# COMPAÑÍA DE SEGUROS DE CREDITO CONTINENTAL S.A.

Notas a los Estados de Financieros

31 de diciembre de 2024

## Nota 3 - Políticas Contables

Las políticas contables que se exponen a continuación han sido aplicadas en consistentemente a todos los períodos presentados en estos estados financieros.

### a) Bases de consolidación

Los estados financieros presentados por la Compañía son individuales, en los estados financieros consolidados preparados por la Administración se aplica lo dispuesto en las Normas Internacionales de Información Financiera (NIIF) e instrucciones impartidas por la Comisión para el Mercado Financiero.

Estos estados financieros han sido emitidos solo para los efectos de hacer un análisis individual de la Compañía y, en consideración a ello deben ser leídos en conjunto con los estados financieros consolidados, que son requeridos por las Normas Internacionales de Información Financiera (NIIF) e instrucciones y normas impartidas por la Comisión para el Mercado Financiero.

### b) Diferencia de cambio

Las transacciones en moneda extranjera son convertidas al peso chileno (la moneda funcional de la Compañía) en las fechas de las transacciones. Los activos y pasivos no monetarios denominados en monedas extranjeras que son valorizados al valor razonable, son reconvertidos a la moneda funcional a la tasa de cambio a la fecha en que se determinó el valor razonable. Las partidas no monetarias que son valorizadas al costo histórico en una moneda extranjera se convierten a la tasa de cambio de la fecha de la transacción.

Al 31 de diciembre de 2024, los activos y pasivos monetarios denominados en moneda extranjera y en unidades reajustables son traducidas al tipo de cambio vigente de la respectiva moneda y unidad de reajuste. Los tipos de cambio de las principales monedas utilizadas para convertir activos y/o pasivos son el dólar estadounidense con una paridad cambiaria de \$ 996,46 el nuevo sol peruano con una paridad cambiaria de S/ 3,767 por dólar, el peso argentino con una paridad cambiaria de 1.027,27 por dólar, y el real con una paridad de 6,1769 por dólar. El Euro utilizado fue de \$ 1.035,28

Los tipos de cambio utilizados en los estados financieros al 31 de diciembre de 2024 son los siguientes:

#### Unidad Monetaria

	\$
Unidad de fomento	38.416,69
Dólar americano	996.46
Euro	1.035,28
Real	161,32

# COMPAÑÍA DE SEGUROS DE CREDITO CONTINENTAL S.A.

Notas a los Estados de Financieros

31 de diciembre de 2024

## Nota 3 - Políticas Contables (continuación)

### c) **Combinación de negocios**

A la fecha de cierre de los presentes estados financieros no se han realizado transacciones de este tipo.

### d) **Efectivo y efectivo equivalente**

El efectivo y equivalentes al efectivo incluyen el efectivo en Caja y Bancos, los depósitos a plazo en Entidades de crédito, otras inversiones a corto plazo con vencimientos originales de tres meses o menos desde la fecha de adquisición que están sujetos a riesgo insignificante de cambios en su valor razonable y son usados por la Compañía en la gestión de sus compromisos a corto plazo.

### e) **Inversiones financieras**

#### i) **Reconocimiento, baja en cuentas y compensación de saldos**

Todos los activos financieros se reconocen inicialmente a la fecha de la transacción en que la Compañía se hace parte de las disposiciones contractuales del instrumento.

Los activos financieros se valorizan a su valor razonable.

La Compañía da de baja un activo financiero cuando los derechos contractuales a los flujos de efectivo derivados del activo expiran, o cuando transfiere los derechos a recibir los flujos de efectivo contractuales del activo financiero en una transacción en la que se transfieren substancialmente todos los riesgos y beneficios relacionados con la propiedad del activo financiero. Cualquier participación en los activos financieros transferidos que sea creada o retenida por la Compañía se reconoce como un activo o pasivo separado.

Los activos y pasivos financieros son compensados y el monto neto presentado en el estado de situación financiera cuando, y solo cuando, la Compañía cuenta con un derecho legal para compensar los montos y tiene el propósito de liquidar sobre una base neta o de realizar el activo y liquidar el pasivo simultáneamente.

#### ii) **Clasificación**

La Compañía clasifica sus inversiones en instrumentos financieros, conforme a las instrucciones impartidas por la Comisión para el Mercado Financiero, contenidas en la Norma de Carácter General N°311 de fecha 28 de junio de 2011, en el contexto de IFRS 9, de acuerdo al modelo de negocio de la Entidad para gestionar los activos financieros y las características de los flujos de efectivo contractuales del activo financiero. Un activo financiero deberá medirse al costo amortizado si se cumplen las 2 condiciones siguientes:

- El activo se mantiene dentro de un modelo de negocio cuyo objetivo es mantener los activos para obtener los flujos de efectivo contractuales.

Las condiciones contractuales del activo financiero dan lugar, en fechas especificadas, a flujos de efectivo que son únicamente pagos del principal e intereses sobre el importe del principal pendiente.

# COMPAÑÍA DE SEGUROS DE CREDITO CONTINENTAL S.A.

Notas a los Estados de Financieros

31 de diciembre de 2024

## Nota 3 - Políticas Contables (continuación)

### e) Inversiones financieras (continuación)

#### ii) Clasificación (continuación)

##### ii.1) Activos financieros a valor razonable con efecto en resultados

Un activo financiero es clasificado a valor razonable con efecto en resultados si es adquirido principalmente con el propósito de su negociación (venta o recompra en el corto plazo) o es parte de una cartera de inversiones financieras identificables que son administradas en conjunto y para las cuales existe evidencia de un escenario real reciente de realización de beneficios de corto plazo.

##### ii.1.1) Reconocimiento, baja y medición

Las adquisiciones y enajenaciones de inversiones financieras se reconocen en la fecha de negociación, es decir, la fecha en que la Compañía se compromete a adquirir o vender el activo:

Los activos financieros a valor razonable con cambios en resultados se reconocen inicialmente a su valor razonable, y los costos de la transacción se llevan directamente a resultados. Posteriormente estos activos se valorizan, en el estado de situación financiera, por su valor razonable y las variaciones en su valor, se registran directamente en resultados en el momento en que ocurre.

Por su parte los activos a costo amortizado, inicialmente, se reconocen al valor razonable y se agregan todos aquellos costos de transacción atribuible directamente a la operación. Posterior al reconocimiento inicial, estos activos se valorizan a costo amortizado usando el método de interés efectivo, menos las pérdidas por deterioro.

Con posterioridad al reconocimiento inicial, todas las inversiones financieras a valor razonable con efecto en resultados son medidas al valor razonable. Las ganancias y pérdidas que surgen de cambios en el valor razonable son presentadas en el estado de resultados integrales en la línea "Inversiones Financieras" dentro del rubro "Resultado Neto Inversiones No Realizadas" en el período en que se originan.

Los ingresos por dividendos procedentes de inversiones financieras a valor razonable con efecto en resultados se reconocen en el estado de resultados integrales en la línea "Inversiones financieras" dentro del rubro "Resultado neto inversiones devengadas" cuando se establece el derecho de la Compañía a recibir su pago. Los intereses también se reconocen en el estado de resultados integrales en la línea "Inversiones financieras" dentro del rubro "Resultado neto de inversiones devengadas". Los reajustes se reconocen en el estado de resultados integrales en la línea "Utilidad (pérdida) por unidades reajustables", de acuerdo a lo establecido por la Comisión para el Mercado Financiero.



# COMPAÑÍA DE SEGUROS DE CREDITO CONTINENTAL S.A.

Notas a los Estados de Financieros

31 de diciembre de 2024

## Nota 3 - Políticas Contables (continuación)

### e) Inversiones financieras (continuación)

#### ii) Clasificación (continuación)

##### ii.1) Activos financieros a valor razonable con efecto en resultados (continuación)

###### ii.1.1) Reconocimiento, baja y medición (continuación)

Las inversiones financieras se dan de baja contablemente cuando los derechos a recibir flujos de efectivo de parte de estas han expirado o la Compañía ha transferido sustancialmente todos los riesgos y beneficios asociados a su propiedad. Las pérdidas o ganancias resultantes son presentadas en el estado de resultados bajo la línea "Inversiones financieras" dentro del rubro "Resultado neto inversiones realizadas" en el período en que se originan.

#### iii) Estimación del valor razonable

La Compañía no presenta modelos propios de valorización para determinar el valor razonable de sus inversiones financieras y, por tanto, en conformidad con la Norma de Carácter General N°311 de la Comisión para el Mercado Financiero se sujeta a las siguientes Normas de Valorización a Valor Razonable:

##### iii.1) Renta variable nacional

###### iii.1.1) Acciones registradas con presencia ajustada

Las acciones inscritas en el registro de valores y en una bolsa de valores del país, que al cierre de los estados financieros, tengan una presencia ajustada igual o superior al 25%, conforme lo dispuesto en el Título II de la Norma de Carácter General N°103, de 5 de enero de 2001, o la que la modifique o remplace, deberán valorizarse a su valor bolsa.

Por valor bolsa se entiende el precio promedio ponderado, por el número de acciones transadas, de las transacciones del último día de transacción bursátil correspondiente a la fecha de cierre de los estados financieros. Las transacciones consideradas en este cálculo son aquellas en que se hubiere transado un monto total igual o superior a 150 unidades de fomento. Al calcular el valor bolsa de una acción, se debe considerar los "ajustes de precios de acciones" según las instrucciones que las Bolsas de Valores impartan al respecto y detallar en revelaciones dichos ajustes.

# COMPAÑÍA DE SEGUROS DE CREDITO CONTINENTAL S.A.

Notas a los Estados de Financieros

31 de diciembre de 2024

## Nota 3 - Políticas Contables (continuación)

### e) Inversiones financieras (continuación)

iii) Estimación del valor razonable (continuación)

#### iii.1) Renta variable nacional (continuación)

##### iii.1.2) Otras acciones

La Compañía medirá al costo aquellas acciones que no estén inscritas en el registro de valores, no se transen activamente en el mercado y en donde la información disponible reciente es insuficiente para determinar dicho valor razonable, o cuando existe un rango amplio de mediciones posibles del valor razonable y el costo representa la mejor estimación del valor razonable dentro de ese rango.

##### iii.1.3) Cuotas de Fondos Mutuos

Las inversiones en cuotas de Fondos Mutuos se valorizan al valor de rescate que tenga la cuota a la fecha de cierre de los estados financieros de la Entidad inversionista. La diferencia que se produzca entre este valor y el valor de inversión, contabilizado en los estados financieros anteriores, es cargada o abonada, según corresponda, a los resultados del período que comprenden los estados financieros.

##### iii.1.4) Cuotas de fondos de inversión

Las inversiones en cuotas de fondos de inversión a que se refiere el número 2, letra c) del Artículo N°21 del D.F.L 251, de 1931, que tengan, a la fecha de cierre de los estados financieros, una presencia ajustada anual igual o superior al 20%, calculada de la misma forma que la presencia para acciones nacionales, definido en el N°1 anterior, son valorizadas al precio promedio ponderado, por el número de cuotas transadas, de las transacciones del último día de transacción bursátil correspondiente a la fecha de cierre de los estados financieros. Las transacciones consideradas en este cálculo son aquellas en que se hubiere transado un monto total igual o superior a UF150.

No obstante lo anterior, las inversiones en cuotas de fondos de inversión que no cumplan el requisito de presencia establecido en el párrafo precedente, son valorizadas a su valor económico, presentado a la CMF por aquellos fondos que hayan optado por efectuar valorizaciones económicas de sus inversiones. El valor económico de la cuota corresponde al definido en Circular N°1.258 de 1996, de la CMF, o la que la remplace. En el caso de no presentar el fondo de inversión valor económico de sus cuotas, dichas inversiones son valorizadas al valor libro de la cuota, determinado en base a los últimos estados financieros del fondo presentados a la CMF. El valor libro de la cuota corresponderá al definido en Circular N°1998 de 2010, de la CMF, o la que la remplace.

# COMPAÑÍA DE SEGUROS DE CREDITO CONTINENTAL S.A.

Notas a los Estados de Financieros

31 de diciembre de 2024

## Nota 3 - Políticas Contables (continuación)

### e) Inversiones financieras (continuación)

iii) Estimación del valor razonable (continuación)

#### iii.2) Renta variable extranjera

##### iii.2.1) Acciones con transacción bursátil

Las acciones de Empresas extranjeras que tengan transacción bursátil son valorizadas a su valor bolsa. Se entiende por valor bolsa el precio de cierre observado en el último día de transacción bursátil anterior a la fecha de cierre de los estados financieros, en la bolsa de valores donde fue adquirida.

##### iii.2.2) Acciones sin transacción bursátil

La Compañía medirá al costo aquellas acciones de Empresas extranjera que no tengan transacción bursátil y en donde la información disponible reciente es insuficiente para determinar dicho valor razonable, o cuando existe un rango amplio de mediciones posibles del valor razonable y el costo representa la mejor estimación del valor razonable dentro de ese rango.

##### iii.2.3) Cuotas de fondos

La inversión en cuotas de Fondos Mutuos y fondos de inversión constituidos en el país, cuyos activos estén invertidos en valores extranjeros señalados en la letra (e) del N°3 del Artículo N°21 del D.F.L N°251, de 1931, son valorizados conforme a las instrucciones establecidas en los números 3 y 4 de la letra (a) anterior.

La inversión en cuotas de fondos constituidos fuera del país, señalados en la letra (d) del N°3 del Artículo N°21 del D.F.L N°251, de 1931, es valorizada al precio de cierre de la cuota del último día hábil bursátil del mes correspondiente al cierre de los estados financieros.

#### iii.3) Renta fija nacional

Para los instrumentos de renta fija nacional se entiende por valor de mercado a la fecha de cierre, el valor presente resultante de descontar los flujos futuros del título, a la Tasa Interna de Retorno (TIR) de mercado del instrumento a esa fecha, la cual corresponde a la informada en el vector de precios (información de precios de valores de oferta pública), entregada por la Asociación de Aseguradores de Chile, según nuevas disposiciones de la Comisión para el Mercado Financiero, correspondiente al primer día hábil siguiente al cierre de los estados financieros.



# COMPAÑÍA DE SEGUROS DE CREDITO CONTINENTAL S.A.

Notas a los Estados de Financieros

31 de diciembre de 2024

## Nota 3 - Políticas Contables (continuación)

### e) Inversiones financieras (continuación)

iii) Estimación del valor razonable (continuación)

#### iii.3) Renta fija nacional (continuación)

En caso que un determinado título no aparezca en el vector de precios antes señalado, se utiliza como TIR de mercado, la tasa implícita en la transacción bursátil del instrumento que se haya efectuado dentro de los seis meses anteriores a la fecha de cierre. De no existir transacciones en dicho plazo, se utiliza como TIR de mercado, la Tasa Interna de Retorno Media (TIRM), real anual, por tipo de instrumento y plazo, correspondiente al mes de cierre del estado financiero, informado por la Bolsa de Comercio de Santiago.

#### iii.4) Renta fija extranjera

En el caso de las inversiones en instrumentos de renta fija en el extranjero se considera como valor de mercado, a la fecha de los estados financieros, la cotización de cierre del título observada en los mercados internacionales, el último día de transacción del instrumento anterior al cierre de los estados financieros.

En caso que no existan transacciones del instrumento en el último mes, se considera como valor de mercado, el valor presente del instrumento descontado a la TIR de otro instrumento de similares características, en términos de plazo, perfil de pagos, y categoría de riesgo, que a juicio de la Compañía sea representativo de la tasa de mercado del instrumento mantenido por esta.

Los precios y valores de mercado de los instrumentos extranjeros referidos en esta política contable, son obtenidos de fuentes oficiales de información de las bolsas de valores extranjeras donde se hayan adquiridos dichos instrumentos, o de sistemas de información internacionales de reconocido prestigio, tales como Bloomberg o Reuter.

Para efectos de valorizar las inversiones en el extranjero en la moneda funcional se utilizan las paridades cambiarias entregadas por el Banco Central de Chile en el Informativo Diario, y el valor del dólar observado para el sistema financiero correspondiente al día de la valorización.

iv) Activos financieros a costo amortizado

Al 31 de diciembre de 2024, la Compañía valorizó a costo amortizado las inversiones en Depósitos a Plazo.

# COMPAÑÍA DE SEGUROS DE CREDITO CONTINENTAL S.A.

Notas a los Estados de Financieros

31 de diciembre de 2024

## Nota 3 - Políticas Contables (continuación)

### f) Operaciones de cobertura

Al cierre de los presentes estados financieros, la Compañía no ha realizado operaciones de cobertura.

### g) Inversiones seguros cuenta única de inversión (CUI)

La Compañía no realiza este tipo de operaciones.

### h) Deterioro de activos

La Compañía evaluará a la fecha de cierre o cuando existan indicadores que sugieran que están en posición de pérdida, si existe evidencia objetiva de que un activo o grupo de activos medidos a costo amortizado puedan sufrir pérdidas por deterioro, de acuerdo a los criterios generales establecidos en las Normas Internacionales de Información Financiera (NIIF) e instrucciones impartidas por la Comisión para el Mercado Financiero.

### i) Deterioro de activos financieros y cuentas por cobrar

Un activo financiero está deteriorado si existe evidencia objetiva de que ha ocurrido un evento de pérdida después del reconocimiento inicial del activo, y que ese evento de pérdida haya tenido un efecto negativo en los flujos de efectivo futuros del activo que puede estimarse de manera fiable.

La evidencia objetiva de que los activos financieros (incluidos los instrumentos de patrimonio) están deteriorados puede incluir mora o incumplimiento por parte de un deudor, reestructuración de un monto adeudado por la Compañía en términos que ésta no consideraría en otras circunstancias, indicios de que un deudor o emisor se declarará en quiebra, desaparición de un mercado activo para un instrumento. Además, para una inversión en un instrumento de patrimonio, una disminución significativa o prolongada las partidas en su valor razonable por debajo del costo, representa evidencia objetiva de deterioro.

Una pérdida por deterioro relacionada con un activo financiero valorizado al costo amortizado se calcula como la diferencia entre el valor en libros del activo y el valor presente de los flujos de efectivo futuros estimados, descontados a la tasa de interés efectiva. Las pérdidas se reconocen en resultados y se reflejan en una cuenta de provisión contra las cuentas por cobrar. El interés sobre el activo deteriorado continúa reconociéndose a través del reverso del descuento. Cuando un hecho posterior causa que el monto de la pérdida por deterioro disminuya, esta disminución se reversa con cambios en resultados.

# COMPAÑÍA DE SEGUROS DE CREDITO CONTINENTAL S.A.

Notas a los Estados de Financieros

31 de diciembre de 2024

## Nota 3 - Políticas Contables (continuación)

### h) Deterioro de activos (continuación)

#### i) Deterioro de activos financieros y cuentas por cobrar (continuación)

Si hay pruebas objetivas de que se ha incurrido en una pérdida por deterioro de préstamos, cuentas por cobrar o inversiones en deuda que son valorados a su costo amortizado, el monto de la pérdida se mide como la diferencia entre el monto en libros del activo (costo amortizado en el período final) y el valor actual de las estimaciones de los flujos futuros de efectivo (excluyendo las pérdidas crediticias futuras que no han sido incurridas), descontados a la tasa de interés efectiva original del activo financiero (es decir, el tipo de interés efectivo computado en el reconocimiento inicial) o la tasa de interés efectiva actual para las inversiones a tasa variable.

#### ii) Deterioro de cuenta por seguro

##### Deterioro primas y documentos por cobrar a asegurados

La Compañía constituye una provisión por deterioro de primas a base de la antigüedad de sus saldos conforme a las disposiciones impartidas por la Comisión para el Mercado Financiero en su Circular N°1.499 expresa lo siguiente que a la fecha de cierre los estados financieros de las Entidades de seguros estarán obligadas a constituir provisiones por primas y documentos por cobrar a asegurados. Los montos a presentar en las distintas cuentas y subcuentas deberán ser netos de estas provisiones. Para efectos de determinar las provisiones, se entenderá que los plazos mencionados son días corridos, no admitiéndose deducciones a estas por concepto alguno (reaseguro, comisiones, reservas técnicas, etc.), sujeto a modificaciones.

##### Deterioro Siniestros por cobrar

La Compañía para el cálculo del deterioro de los siniestros por cobrar a reaseguradores aplica la normativa establecida en Circular N°848 de enero 1989. Esta normativa establece que los siniestros por cobrar deberán provisionarse en un 100% transcurrido seis meses desde la fecha en que según contrato al reasegurador aceptante debió pagar a la Compañía.

#### iii) Activos no financieros

El valor en libros de los activos no financieros de la Compañía, excluyendo impuestos diferidos, se revisa en cada fecha de balance para determinar si existe algún indicio de deterioro. Si existen tales indicios, entonces se estima el monto recuperable del activo.



# COMPAÑÍA DE SEGUROS DE CREDITO CONTINENTAL S.A.

Notas a los Estados de Financieros

31 de diciembre de 2024

## Nota 3 - Políticas Contables (continuación)

### h) Deterioro de activos (continuación)

#### iii) Activos no financieros (continuación)

El monto recuperable de un activo o unidad generadora de efectivo es el valor mayor entre su valor en uso y su valor razonable, menos los costos de venta. Para determinar el valor en uso, se descuentan los flujos de efectivo futuros estimados a su valor presente usando una tasa de descuento antes de impuestos que refleja las evaluaciones actuales del mercado sobre el valor temporal del dinero y los riesgos específicos que puede tener en el activo. Para propósitos de evaluación del deterioro, los activos que no pueden ser probados individualmente son agrupados en el grupo más pequeño de activos que generan entradas de flujos de efectivo provenientes del uso continuo, los que son independientes de los flujos de entrada de efectivo de otros activos o grupos de activos (la "unidad generadora de efectivo").

Se reconoce una pérdida por deterioro si el valor en libros de un activo o su unidad generadora de efectivo excede su importe recuperable. Las pérdidas por deterioro son reconocidas en resultados.

En relación con otros activos, las pérdidas por deterioro reconocidas en períodos anteriores son evaluadas en cada fecha de balance en búsqueda de cualquier indicio de que la pérdida haya disminuido o haya desaparecido. Una pérdida por deterioro se reversa si ha ocurrido un cambio en las estimaciones usadas para determinar el importe recuperable. Una pérdida por deterioro se reversa solo en la medida que el valor en libros del activo no exceda el valor en libros que habría sido determinado, neto de depreciación o amortización, si no hubiese sido reconocida ninguna pérdida por deterioro.

#### iv) Prestamos asociados

La Compañía tiene un préstamo por cobrar a Recuperos S.A. por un monto de \$ 2.167.000. Al cierre de los estados financieros el deterioro por este concepto es de M\$ 1.516.567, equivalente al 70% de la deuda.

### i) Inversiones inmobiliarias

#### i) Propiedades de inversión

De acuerdo a instrucciones de la Comisión para el Mercado Financiero, los bienes raíces se deben valorizar al menor valor entre: El costo corregido por inflación deducida la depreciación acumulada y el valor de la tasación comercial, que corresponderá al menor de dos tasaciones.

# COMPAÑÍA DE SEGUROS DE CREDITO CONTINENTAL S.A.

Notas a los Estados de Financieros

31 de diciembre de 2024

## Nota 3 - Políticas Contables (continuación)

### i) Inversiones inmobiliarias (continuación)

#### i) Propiedades de inversión (continuación)

En caso que el valor de la tasación comercial, sea mayor que el valor costo corregido menos depreciación acumulada, los bienes raíces no estarán sujetos a ningún ajuste contable, reflejándose en la Nota N°14 ese mayor valor producto de la tasación.

En caso de ser menor el valor de tasación que el valor costo corregido menos depreciación acumulada, la Compañía deberá realizar un ajuste por la diferencia mediante una provisión con cargo a resultados que se mantendrá hasta que se realice una nueva tasación, fecha en que se tendrá que reversar y constituir una nueva, si corresponde.

Los bienes raíces en construcción se registrarán a su valor contable corregido por inflación que reflejará el estado de avance de la construcción, hasta que se encuentre terminado y en condiciones de obtener una tasación comercial, en cuyo caso pasará a valorizarse según corresponda.

En caso que la Compañía tenga antecedentes que indiquen un posible valor de mercado inferior al valor contabilizado para un bien raíz, se deberá realizar una nueva tasación a fin de ajustar su valor si corresponde.

#### ii) Cuentas por cobrar leasing

De acuerdo a instrucciones de la Comisión para el Mercado Financiero, los bienes raíces entregados en arrendamientos financieros, se deben valorizar al menor valor entre: el valor residual del contrato, el costo corregido por inflación menos la depreciación acumulada y el valor de la tasación comercial, que corresponderá al menor de dos tasaciones.

En el caso que los contratos de leasing presenten morosidad en el pago de sus cuotas, se deberá reconocer una pérdida por deterioro con cargo a resultados por el monto de las cuotas atrasadas.

A la fecha de cierre de los presentes estados financieros, la Compañía no posee activos clasificados en esta categoría.

#### iii) Propiedades de uso propio

Las propiedades de uso propio se registran al costo corregido y se presentan netos de su depreciación acumulada y deterioro acumulado de valor.

La depreciación se calcula sobre el monto depreciable, que corresponde al costo de un activo, menos su valor residual.

La depreciación es reconocida en resultados usando las vidas útiles estimadas para cada uno de los elementos de propiedad de uso propio, puesto que éstas reflejan con mayor exactitud el patrón de consumo esperado de los beneficios económicos futuros relacionados con el activo.

# COMPañIA DE SEGUROS DE CREDITO CONTINENTAL S.A.

Notas a los Estados de Financieros

31 de diciembre de 2024

## Nota 3 - Políticas Contables (continuación)

### i) Inversiones inmobiliarias (continuación)

#### iii) Propiedades de uso propio (continuación)

Para la determinación de las vidas útiles estimadas de las propiedades de uso propio, se ha usado como criterio la aplicación de la tabla de vidas útiles determinada por el Servicio de Impuestos Internos que se presenta a continuación:

<b>Nómina de Bienes Según Actividades</b>	<b>Vida Útil Normal</b>
Edificios, casas y otras construcciones, con muros de ladrillos o de hormigón, con cadenas, pilares y vigas hormigón armado, con o sin losas.	<u>50</u>

Los costos de ampliación, modernización o mejora que representan un aumento de la productividad, capacidad o eficiencia y por ende una extensión de la vida útil de los bienes se capitalizan como mayor costo de los correspondientes bienes. Los gastos periódicos de mantenimiento, conservación y reparación, se imputan a resultados, como costo del ejercicio en que se incurren. Un elemento de propiedad, muebles y equipo de uso propio es dado de baja en el momento de su disposición o cuando no se esperan futuros beneficios económicos de su uso o disposición. Cualquier utilidad o pérdida que surge de la baja del activo (calculada como la diferencia entre el valor neto de disposición y el valor libro del activo) es incluida en el estado de resultados integrales en el ejercicio en el cual el activo es dado de baja.

Las vidas útiles estimadas y el método de depreciación son revisados en cada fecha de reporte, reconociendo los efectos por cualquier cambio en las estimaciones de manera prospectiva.

Cuando el valor de un activo es superior a su importe recuperable estimado, su valor se reduce de forma inmediata hasta su importe recuperable, mediante la aplicación de pruebas de deterioro vía tasaciones de profesionales expertos en la materia.

Las pérdidas y ganancias por la venta de propiedad, planta y equipo, se calculan comparando los ingresos obtenidos con el valor en libros y se incluyen en el estado de resultados por función.



# COMPAÑIA DE SEGUROS DE CREDITO CONTINENTAL S.A.

Notas a los Estados de Financieros

31 de diciembre de 2024

## Nota 3 - Políticas Contables (continuación)

### i) Inversiones inmobiliarias (continuación)

#### iv) Muebles y equipos de uso propio

Los muebles y equipos de uso propio se registran al costo y se presentan netos de su depreciación acumulada y deterioro acumulado de valor.

La depreciación se calcula sobre el monto depreciable, que corresponde al costo de un activo, menos su valor residual.

La depreciación es reconocida en resultados usando las vidas útiles estimadas para cada uno de los elementos de muebles y equipos de uso propio, puesto que éstas reflejan con mayor exactitud el patrón de consumo esperado de los beneficios económicos futuros relacionados con el activo.

Para la determinación de las vidas útiles estimadas de las propiedades de uso propio, se ha usado como criterio la aplicación de la tabla de vidas útiles determinada por el Servicio de Impuestos Internos que se presenta a continuación:

#### Nómina de Bienes según Actividades

Maquinarias y equipos en general	15
Equipos de aire y refrigeración	10
Útiles de oficina (máquinas escribir, fotocopiadoras)	7
Muebles y enseres	7
Equipos sistemas computacionales, computadores, periféricos y similares)	6
Equipos de vigilancia y detección y de control de incendios, alarmas	7
Equipos de audio y video	6

### j) Intangibles

A la fecha de cierre de los presentes estados financieros, la Compañía no posee activos clasificados en esta categoría.

### k) Activos no corrientes mantenidos para la venta

Al 31 de diciembre de 2024, la Compañía no registra activos no corrientes mantenidos para la venta.

# COMPAÑÍA DE SEGUROS DE CREDITO CONTINENTAL S.A.

Notas a los Estados de Financieros

31 de diciembre de 2024

## Nota 3 - Políticas Contables (continuación)

### I) Operaciones de seguros

#### i) Primas y cuentas por cobrar

##### **Seguro directo (prima directa)**

Los ingresos por primas de seguros directos son reconocidos al momento de la aceptación del riesgo, aun cuando la vigencia del seguro no haya comenzado, en función del tiempo transcurrido a lo largo del período de vigencia de los contratos. Se presentan netas de anulaciones e incobrabilidad.

##### **Reaseguro cedido (prima cedida)**

Las primas correspondientes al reaseguro cedido se registran en función de los contratos de reaseguro proporcionales y bajo los mismos criterios que se utilizan para el seguro directo.

##### **Reaseguro aceptado (prima aceptada)**

Las primas correspondientes al reaseguro aceptado se contabilizan en base a las cuentas recibidas de las Compañías cedentes. Las primas se reflejan netas de anulaciones e incobrabilidad.

##### **Cuentas por cobrar**

Las cuentas por cobrar de seguros de la Compañía están compuestas principalmente por cuentas por cobrar asegurados y deudores por operaciones de reaseguro. La Compañía no ha efectuado operaciones de coaseguro en las fechas de los presentes estados financieros.

La Compañía contabiliza las cuentas por cobrar de seguros y el correspondiente deterioro e incobrabilidad en conformidad con lo establecido en la Circular N°1.499 y su modificación posterior mediante Circular N°1.559. Las provisiones por deterioro e incobrabilidad para siniestros por cobrar a reaseguradores son determinadas ajustándose a la normativa establecida en la Circular N°848 de enero de 1989, o la que la reemplace.

# COMPañIA DE SEGUROS DE CREDITO CONTINENTAL S.A.

Notas a los Estados de Financieros

31 de diciembre de 2024

## Nota 3 - Políticas Contables (continuación)

### I) Operaciones de seguros (continuación)

ii) Otros activos y pasivos derivados de los contratos de seguro y reaseguro

- **Derivados implícitos en contratos de seguro**

En caso de existir derivados implícitos se deben valorar separadamente del contrato de seguro principal.

- **Contratos de seguros adquiridos en combinación de negocios o cesiones de cartera**

Los contratos de seguros adquiridos en combinaciones de negocios o cesiones de cartera son valorados de acuerdo a la Norma de Carácter General N°306 para seguros no previsionales y N°318 para rentas previsionales y rentas privadas.

- **Gastos de adquisición**

Las comisiones y gastos de adquisición directamente relacionados con la venta de nueva producción, se reconocen en el resultado del ejercicio en que se incurren.

iii) Reservas técnicas

La Compañía constituye las reservas de acuerdo a la Normas de Carácter General Nos.306 y 320 emitidas el 14 de abril de 2011 y el 1 de septiembre de 2011, respectivamente y NCG N° 404 emitida el 26 de enero de 2016, por la Comisión para el Mercado Financiero.

#### **Reserva de riesgo en curso**

La Reserva de Riesgo en Curso (RRC) comprende las estimaciones de los siniestros futuros y gastos que serán asumidos por la Compañía por aquellos riesgos vigentes y que se determinan sobre la base de la prima que la Compañía ha establecido para soportar dichos siniestros y gastos.

La RRC se reconoce por la proporción de prima no ganada en función de la proporción de la cobertura futura a ser otorgada.

La reserva se computa sobre la prima directa, esto es bruta, sin descontar reaseguros. En el caso de existir cesión de riesgo en reaseguro se reconoce un activo por dicha cesión, cuya metodología de constitución y reconocimiento es consistente con la aplicada en la constitución de RRC.

Adicionalmente, para la determinación de la RRC se descuentan de la prima los costos de adquisición que son asociables directamente a la venta del seguro.



# COMPañIA DE SEGUROS DE CREDITO CONTINENTAL S.A.

Notas a los Estados de Financieros

31 de diciembre de 2024

## Nota 3 - Políticas Contables (continuación)

### I) Operaciones de seguros (continuación)

#### iii) Reservas técnicas (continuación)

##### **Reserva de siniestros**

El costo estimado de los siniestros es reconocido en función de la fecha de ocurrencia de los mismos, registrándose todos los gastos necesarios a incurrir hasta la liquidación del siniestro.

Para aquellos siniestros ocurridos antes de cada cierre económico pero no reportados o que se encuentran en proceso de liquidación se reconoce como gasto la mejor estimación de su coste en base a la experiencia histórica, por medio de la provisión para prestaciones pendientes de declaración.

Los pagos de los siniestros se realizan con cargo a la provisión reconocida previamente.

Los siniestros correspondientes al reaseguro cedido se registran en función de los contratos de reaseguro suscritos y bajo los mismos criterios que se utilizan para el seguro directo.

Los siniestros liquidados y controvertidos comprenden los siniestros que estando liquidados han sido cuestionados por el asegurado. En este caso como la mayor estimación deberá considerar los eventuales, tales como honorarios de abogados y peritos cobros judiciales, etc.

##### **Reserva de insuficiencia de prima**

La Compañía efectúa un test de suficiencia de primas según lo establecido en la NCG N°306.

Si de dicho cálculo arroja como resultado que existe una insuficiencia de prima, debe reflejarse dicho monto en una reserva denominada reserva de insuficiencia de prima, con impacto en resultados. Los cálculos de este test son netos de reaseguro y por lo tanto deben descontarse todos los conceptos cedidos.

##### **Participación del reaseguro en las reservas técnicas**

La Compañía registra en el activo del balance, la participación del reasegurador en los riesgos asumidos. La reserva de riesgo en curso cedida es reconocida como un activo y su metodología de constitución es consistente con la aplicación la reserva de riesgo en curso. Este activo está sujeto al concepto de retenido, conforme a las Normas Internacionales de Información Financiera (NIIF).

# COMPAÑÍA DE SEGUROS DE CREDITO CONTINENTAL S.A.

Notas a los Estados de Financieros

31 de diciembre de 2024

## Nota 3 - Políticas Contables (continuación)

### m) Participación en Empresas relacionadas

Las subsidiarias son Entidades controladas por el Grupo, control se entiende cuando una Entidad tiene derechos a retornos variables desde su participación y puede afectar estos retornos con su influencia sobre participadas.

Las inversiones en Entidades subsidiarias se reconocen según el método de participación. El diferencial entre el costo de adquisición y la participación de la Compañía en el valor razonable de los activos netos identificables en la fecha de adquisición se presenta neto de cualquier pérdida por deterioro acumulada.

Los estados financieros incluyen la participación de la Compañía en los ingresos y gastos y en los movimientos patrimoniales de las inversiones reconocidas según el método de participación, después de realizar los ajustes para alinear las políticas contables con las de la Compañía, desde la fecha en que comienza la influencia significativa o el control conjunto hasta que éste termina. Los saldos y transacciones intercompañías y cualquier ingreso o gasto no realizado que surja de transacciones intercompañías grupales, son eliminados de la inversión en proporción de la participación de la Compañía en la inversión.

### n) Pasivos financieros

Los pasivos financieros se reconocen inicialmente, a su valor razonable, neto de los costos en que se haya incurrido en la transacción. Posteriormente, se valorizan a su costo amortizado usando el método de la tasa de interés efectiva.

A la fecha de cierre de los presentes estados financieros, la Compañía no posee pasivos financieros.

### ñ) Provisiones

Las provisiones son reconocidas en el estado de situación financiera cuando se cumplan todas y cada una de las siguientes condiciones:

- Se tiene una obligación presente (ya sea legal o implícita) como resultado de un suceso pasado;
- Es probable que la Compañía tenga que desprenderse de recursos, que incorporen beneficios económicos para cancelar tal obligación; y
- Se puede realizar una estimación fiable del importe de la obligación.

Al 31 de diciembre de 2024, la Compañía no constituyó provisiones.

# COMPAÑÍA DE SEGUROS DE CREDITO CONTINENTAL S.A.

Notas a los Estados de Financieros

31 de diciembre de 2024

## Nota 3 - Políticas Contables (continuación)

### o) Ingresos y gastos de inversiones

Los ingresos de inversiones están compuestos por intereses ganados, ingresos por dividendos, utilidad por la venta de activos financieros y cambios en el valor razonable de los activos financieros al valor razonable.

Entre los gastos de inversiones se incluyen gastos de administración de inversiones, costos de transacciones de inversiones a valor razonable, depreciación de bienes raíces y deterioro de inversiones.

#### i) Activos financieros a valor razonable

Los activos financieros se reconocen inicialmente al valor razonable. Con posterioridad al reconocimiento inicial, todas las inversiones financieras a valor razonable con efecto en resultados son medidas al valor razonable. Las ganancias y pérdidas que surgen de cambios en el valor razonable son presentadas en el estado de resultados integrales en la línea "Inversiones financieras" dentro del rubro "Resultado neto inversiones no realizadas" en el período en que se originan.

Los ingresos por dividendos procedentes de inversiones financieras a valor razonable con efecto en resultados se reconocen en el estado de resultados integrales en la línea "Inversiones financieras" dentro del rubro "Resultado neto inversiones devengadas" cuando se establece el derecho de la Compañía a recibir su pago. Los intereses también se reconocen en el estado de resultados integrales en la línea "Inversiones financieras" dentro del rubro "Resultado neto de inversiones devengadas". Los reajustes se reconocen en el estado de resultados integrales en la línea "Utilidad (pérdida) por unidades reajustables", de acuerdo a lo establecido por la Comisión para el Mercado Financiero.

Los costos de transacción, en el caso de inversiones financieras a valor razonable con efecto en resultados se imputan a gastos en el momento en que se incurre en ellos.

Los costos de transacción, son costos en los que se incurre para adquirir inversiones financieras. Ellos incluyen honorarios, comisiones y otros conceptos vinculados a la operación pagados a agentes, asesores, corredores y operadores.

Las inversiones financieras se dan de baja contablemente cuando los derechos a recibir flujos de efectivo de parte de estas han expirado o la Compañía ha transferido sustancialmente todos los riesgos y beneficios asociados a su propiedad. Las pérdidas o ganancias resultantes son presentadas en el estado de resultados bajo la línea "Inversiones financieras" dentro del rubro "Resultado neto inversiones realizadas" en el período en que se originan.



# COMPAÑÍA DE SEGUROS DE CREDITO CONTINENTAL S.A.

Notas a los Estados de Financieros

31 de diciembre de 2024

## Nota 3 - Políticas Contables (continuación)

### o) Ingresos y gastos de inversiones (continuación)

#### ii) Activos financieros a costo amortizado

La Compañía no presenta gastos por inversiones a costo amortizado.

### p) Costo por intereses

La Compañía no presenta este tipo de transacciones en los períodos que se incluyen en los estados financieros.

### q) Costo de siniestros

Los costos por siniestros pagados directos son cargados a resultados en el período en que estos ocurren. Además, sobre la base devengada, se constituyen provisiones por los siniestros en proceso de liquidación y por los siniestros ocurridos y no reportados.

Los costos por siniestros correspondientes al reaseguro cedido se registran en función de los contratos de reaseguro suscritos y bajo los mismos criterios que se utilizan para el seguro directo.

### r) Costos de intermediación

Los costos de intermediación se refieren a las comisiones pagadas relacionados con la venta del seguro, los cuales son considerados costos de adquisición de seguro. Los costos de intermediación se reconocen inmediatamente en resultado y no se capitalizan.

#### i) Por venta

Los costos de intermediación por ventas se refieren a las comisiones pagadas relacionados con la venta del seguro, los cuales son considerados costos de adquisición de seguro. Los costos de intermediación se contabilizan reconociéndolos inmediatamente en resultado.

# COMPAÑÍA DE SEGUROS DE CREDITO CONTINENTAL S.A.

Notas a los Estados de Financieros

31 de diciembre de 2024

## Nota 3 - Políticas Contables (continuación)

### r) Costos de intermediación (continuación)

#### ii) Ingresos por cesiones

Los ingresos asociados a primas cedidas se refieren a las comisiones cobradas a los reaseguradores. Estos ingresos por cesión se reconocen parcialmente y en forma diferida, se acogen a lo instruido en la NCG N°306.

La parte del descuento de cesión que se refiere, se presenta como ingresos anticipados por operaciones de seguros en el estado de situación financiera.

### s) Transacciones y saldos en moneda extranjera

Las transacciones que realiza la Compañía en una moneda distinta de su moneda funcional, se registran a los tipos de cambio vigentes en el momento de las transacciones.

Los activos y pasivos en moneda extranjera y/o unidades reajustables se presentan valorizados a las paridades vigentes al cierre del ejercicio.

Las utilidades o pérdidas que surjan al liquidar o al convertir las partidas monetarias a tipos diferentes de los que se utilizaron para su reconocimiento inicial, se reconocen en los resultados del período en el que se generan.

### t) Impuesto a la renta e impuestos diferidos

#### i) Impuesto a la renta

El gasto por impuesto a la renta incluye los impuestos de la Compañía, basados en la renta imponible para el ejercicio de acuerdo con las normas tributarias vigentes y el cambio en los impuestos diferidos por diferencias temporarias y otros.

El impuesto a la renta se reconoce directamente en el estado de resultados, excepto por el relacionado con aquellas partidas que se reconocen directamente en patrimonio.

El impuesto a la renta corriente es el impuesto esperado por pagar para el año, calculado usando las tasas vigentes a la fecha del balance.

# COMPAÑÍA DE SEGUROS DE CREDITO CONTINENTAL S.A.

Notas a los Estados de Financieros

31 de diciembre de 2024

## Nota 3 - Políticas Contables (continuación)

### t) Impuesto a la renta e impuestos diferidos (continuación)

#### ii) Impuesto diferido

Los impuestos diferidos se reconocen sobre la base de las diferencias entre los valores libros de los activos y pasivos en los estados financieros y las correspondientes bases tributarias utilizadas en el cálculo del resultado tributario y se contabilizan de acuerdo con el método del pasivo. Los pasivos por impuestos diferidos se reconocen para todas las diferencias temporarias imponibles, y los activos por impuestos diferidos se reconocen para todas las diferencias temporarias deducibles en la medida que sea probable que existan beneficios fiscales futuros con los que poder compensar tales diferencias. No se reconocen activos o pasivos por impuestos diferidos si las diferencias temporarias surgen del menor valor o del reconocimiento inicial (excepto en una combinación de negocio) de otros activos y pasivos en una transacción que no afecta los resultados tributarios ni los resultados financieros.

El valor libros de los activos por impuestos diferidos es revisado a la fecha de cada estado de situación y se reduce en la medida que ya no sea probable que se disponga de suficientes resultados tributarios disponibles para permitir la recuperación de todo o parte del activo.

Los activos y pasivos por impuestos diferidos son medidos a las tasas tributarias que se espera estén vigentes en el período en el cual se liquide el pasivo o se realice el activo, basado en las tasas tributarias (y las Leyes tributarias) que se hayan aprobado, o prácticamente aprobado, al cierre del período del estado de situación. La medición de los activos y pasivos por impuestos diferidos refleja las consecuencias tributarias que se producirían debido a la manera en la cual la Compañía espera, a la fecha de reporte, recuperar o liquidar el valor libros de sus activos y pasivos.

Los activos y pasivos por impuestos diferidos son compensados cuando se tiene reconocido legalmente el derecho de compensar, ante la autoridad tributaria los montos reconocidos en esas partidas y cuando los activos y pasivos por impuestos diferidos se derivan del impuesto a la renta correspondiente a la misma autoridad tributaria y la Compañía pretende liquidar sus activos y pasivos tributarios corrientes sobre una base neta.

El 29 septiembre de 2014, fue promulgada la Ley de Reforma Tributaria, la cual entre otros aspectos, define el régimen tributario por defecto que le aplica a la Sociedad.



# COMPAÑÍA DE SEGUROS DE CREDITO CONTINENTAL S.A.

Notas a los Estados de Financieros

31 de diciembre de 2024

## Nota 3 - Políticas Contables (continuación)

### t) Impuesto a la renta e impuestos diferidos (continuación)

#### ii) Impuesto diferido (continuación)

El régimen que se aplica a las Sociedades Anónimas abiertas y cerradas, sociedades por acciones o sociedades de personas cuyos Socios no sean exclusivamente personas naturales domiciliadas o residentes en Chile. El régimen tributario que por defecto la Compañía estará sujeta a partir del 1 de enero de 2017 es el parcialmente integrado.

El impuesto diferido se mide empleando las tasas fiscales que se espera sean de aplicación a las diferencias temporarias en el período en el que se reversen usando tasas fiscales que por defecto les aplican a la fecha de balance, tal como se indica a continuación:

Año	Parcialmente Integrado %
2024	27

### u) Operaciones discontinuas

A la fecha de cierre de los presentes estados financieros, la Compañía no registra operaciones discontinuas.

### v) Otros

#### i) Beneficios a los empleados

##### i.1) Beneficios de corto plazo

Los beneficios a corto plazo a los empleados incluyen salarios, vacaciones a empleados y bonos de gestión, estos últimos pagaderos dentro de los 12 meses siguientes al cierre del período en el que los empleados han prestado servicios correspondientes. Los beneficios a corto plazo a los empleados son medidos sobre una base no descontada y se llevan a gastos cuando el servicio relacionado es prestado. Se reconoce un pasivo por el monto esperado a ser pagado como bono la gestión dado que la Compañía tiene una obligación a pagar este monto como resultado de los servicios prestados por el empleado y la obligación se puede estimar razonablemente.

# COMPAÑÍA DE SEGUROS DE CREDITO CONTINENTAL S.A.

Notas a los Estados de Financieros

31 de diciembre de 2024

## Nota 3 - Políticas Contables (continuación)

### ii) Pagos por arrendamientos

#### ii.1) Arrendamiento operacional operativo

Los pagos realizados bajo arrendamientos operacionales se reconocen en el resultado bajo el método lineal durante el período de vigencia de dicho suceso.

#### ii.2) Determinación de si un acuerdo contiene un arrendamiento

Cuando se suscribe un contrato, la Compañía determina si ese contrato corresponde a, o contiene un arrendamiento. Un activo específico es sujeto de un arrendamiento si el cumplimiento del contrato depende del uso de ese activo específico. Un contrato transfiere el derecho a usar el activo si el contrato le transfiere a la Compañía el derecho de controlar el uso del activo subyacente.

### iii) Dividendos mínimos

Los dividendos sobre acciones ordinarias son reconocidos en el patrimonio en el período en el cual estos fueron aprobados por los Accionistas de la Compañía.

La Sociedad registro dividendos provisiones equivalentes al 30% de la utilidad del ejercicio 2024, acorde a lo estipulado en los estatutos y al Artículo 79 de la Ley 18.046.

## Nota 4 - Políticas Contables Significativas

Los conceptos requeridos para esta Nota han sido incluidos en Nota 3 Las políticas contables.

## Nota 6. ADMINISTRACIÓN DE RIESGO

(Todas las sumas están expresadas en miles de pesos salvo las que se expresen en otras monedas)

La presente nota revela información que permite evaluar la naturaleza y alcance de los principales riesgos procedentes de los instrumentos financieros y contratos de seguros a los que la Compañía está expuesta al 31 de diciembre de 2024 y 31 de diciembre de 2023.

### I. Riesgos Financieros

La compañía está expuesta a riesgos financieros principalmente a través de sus activos y pasivos financieros. Los principales componentes del riesgo financiero son el riesgo de mercado, riesgo de crédito y riesgo de liquidez. La Compañía cuenta con una política de inversiones aprobada por su Directorio que da las directrices con las cuales se administran las inversiones y se mitigan los riesgos de estas.

# COMPAÑÍA DE SEGUROS DE CREDITO CONTINENTAL S.A.

Notas a los Estados de Financieros

31 de diciembre de 2024

## Riesgo de Crédito

El riesgo de Crédito es el riesgo de potenciales pérdidas que resulten de contrapartes que no cumplan a cabalidad sus obligaciones de pago en el plazo convenido. Los aspectos en los cuales la Compañía se encuentra expuesta al riesgo de crédito son con el riesgo de contraparte en los instrumentos de deuda.

Respecto a los riesgos de crédito de las inversiones financieras, la política de inversiones establece límites máximos por contraparte para el riesgo crediticio y categorías de clasificación mínimas.

La cartera de inversiones financieras en instrumentos de renta fija en miles de pesos es la siguiente:

Al 31 de diciembre de:		2024		2023	
		Instrumentos del Estado	Depósitos C/P	Instrumentos del Estado	Depósitos C/P
Categoría	Clasif.	M\$	M\$	M\$	M\$
Títulos de deuda C/P	N1+	0	16.034.943	0	9.643.794
<b>Total</b>		<b>0</b>	<b>16.034.943</b>	<b>0</b>	<b>9.643.794</b>

Los títulos de deuda de corto plazo corresponden a depósitos a plazo bancarios.

Al 31 de diciembre de 2024 la contraparte o emisor de los depósitos que concentra la mayor suma representa un 24,86% del total de inversiones financieras de renta fija, al 31 de diciembre de 2023 esta mayor concentración es de un 27,52%. Al 31 de diciembre de 2024 y al 31 de diciembre de 2023 la Compañía no ha obtenido activos (financieros o no) mediante la toma de posesión de garantías para asegurar cobros ni ha ejecutado otras mejoras crediticias para respaldar la cartera de inversiones financieras en instrumentos de renta fija.

La Compañía al 31 de diciembre de 2024 y 31 de diciembre de 2023 no presenta préstamos financieros. En consecuencia, no tiene exposiciones de riesgos, moras, deterioros, garantías, mejoras crediticias y renegociaciones que informar por dicho concepto.

La Compañía al 31 de diciembre de 2024 y 31 de diciembre de 2023 no presenta activos financieros en mora ni deteriorados. La Compañía estima que no hay hechos que justifiquen aplicar deterioro crediticio a los activos financieros.

La custodia (inversiones financieras nacionales susceptibles de custodiar) se realiza en el Depósito Central de Valores en su totalidad cuando es factible y en caso contrario opera la custodia del emisor. Se trabaja con un intermediario para la compra y venta de instrumentos financieros.

## Riesgo de Liquidez

El riesgo de liquidez es el riesgo que la Compañía se vea obligada en incurrir en pérdidas para cumplir sus obligaciones de pago a su vencimiento. Estos riesgos surgen principalmente de la sensibilidad de las posiciones de tasas de interés, instrumentos de capitalización, exposiciones de créditos y flujo de caja.



## COMPAÑÍA DE SEGUROS DE CREDITO CONTINENTAL S.A.

### Notas a los Estados de Financieros

31 de diciembre de 2024

La gestión del riesgo de liquidez se realiza a través de la revisión periódica del flujo de caja proyectado y administrando las inversiones cuidando que éstas tengan la liquidez y calce adecuado con las necesidades de pago. Existen, adicionalmente, límites mínimos y máximos por tipo de inversión y plazo que también regulan la liquidez de la Compañía.

Perfil de liquidez y vencimiento de los activos financieros en miles de pesos es el siguiente:

Al 31 de diciembre de:	2024		2023	
	M\$	%	M\$	%
Caja y bancos	5.120.167	4,4	5.213.497	5,8
Renta fija C/P <= 30 días	8.909.491	7,7	9.643.794	10,7
Renta fija C/P 30 > X >=90 días	7.125.452	6,2	0	0,0
Renta fija C/P 90 > X >=360 días	0	0,0	0	0,0
Renta fija L/P > 365	0	0,0	0	0,0
Renta variable	4.411.090	3,8	1.161.263	1,3
Activos financieros no líquidos	90.811.824	77,9	74.213.998	82,2
<b>Total</b>	<b>115.678.024</b>		<b>90.232.552</b>	

Las inversiones financieras no líquidas al 31 de diciembre de 2024 y 31 de diciembre de 2023 por \$ 90.111.824 y \$74.213.998 mil respectivamente que representan el 77,9% y 82,2% del total de inversiones financieras corresponden a participaciones en entidades del grupo.

La Compañía al 31 de diciembre de 2024 y al 31 de diciembre de 2023 no presenta pasivos financieros.

#### Riesgo de Mercado

El riesgo de mercado es el riesgo que el valor razonable o los futuros flujos de caja de los instrumentos financieros de la Compañía fluctúen debido a cambios en los precios de mercado. El riesgo de mercado comprende tres tipos de riesgo: riesgo de tipo de cambio, tasa de interés y de precio.

La Compañía utiliza los parámetros del capital basado en riesgos (CBR) para evaluar el impacto del riesgo de mercado en sus inversiones.

En las políticas de la Compañía hay límites de CBR sobre Patrimonio Neto. Complementariamente hay una política de exposición máxima en moneda extranjera (activa o pasiva) respecto del patrimonio invertible en exceso del patrimonio de riesgo.

El cálculo en la Metodología para la Determinación del Capital Basado en Riesgo (CBR) de las Compañías de Seguros (Sexta Versión) de la C.M.F. se efectúa sobre la base de un modelo que para riesgo de mercado considera escenarios de estrés con pérdidas significativas en el valor de las inversiones de la Compañía. Estos escenarios se traducen en factores de capital que se aplican sobre el valor de los distintos tipos de activos que se traducen en un recálculo de sus valores bajo escenarios de estrés y volatilidad de los instrumentos. Este mecanismo simplificado es el utilizado en el modelo de Solvencia II de Europa, con algunas adaptaciones al mercado local realizadas por la C.M.F. y similar a los modelos australianos y canadienses.

# COMPAÑÍA DE SEGUROS DE CREDITO CONTINENTAL S.A.

## Notas a los Estados de Financieros

31 de diciembre de 2024

Al 31 de diciembre de 2024 y el 31 de diciembre de 2023 el CBR de mercado de los instrumentos financieros incluidos en la política de inversiones es de \$319.771 mil y \$238.218 mil respectivamente, lo anterior de acuerdo a los parámetros de la sexta versión de la metodología.

Una de las principales limitaciones del método de CBR consiste en que la pérdida efectiva puede exceder el monto pérdida calculada, lo anterior debido a que los factores de riesgos utilizados reflejan la volatilidad del tipo de instrumento más que del instrumento específico.

Concentración inversiones financieras por moneda en miles de pesos:

Al 31 de diciembre de:	2024		2023	
	M\$	%	M\$	%
Pesos chilenos	57.355.589	49,6	46.428.994	51,5
Nuevos soles peruanos	52.081.933	45,0	37.954.077	42,1
Dólares de E.U.A.	2.691.518	2,3	2.798.660	3,1
Pesos argentinos	2.059.001	1,8	1.687.323	1,9
Pesos uruguayos	1.489.982	1,3	1.363.498	1,5
<b>Total</b>	<b>115.678.024</b>		<b>90.232.552</b>	

### Utilización de Productos Derivados

De acuerdo a la política de inversiones de la Compañía está excluido el uso de estos productos derivados, salvo autorización del Directorio. En el caso de derivados para cobertura de riesgos, esta autorización podrá ser otorgada por el Comité de Directores de Inversiones.

## II. Riesgos de Seguros

La Compañía está expuesta principalmente a los riesgos de tarificación, suscripción y reservas. La exposición por la tarificación viene dada por errores en la estimación de los costos (siniestros y otros asociados al producto) y la estimación de las primas. En la suscripción la exposición está dada por la aceptación de riesgos y su impacto en la siniestralidad. En las reservas técnicas la exposición viene dada a que las reservas constituidas no sean suficientes para afrontar los compromisos con los asegurados.

La Compañía cuenta con una política de suscripción de riesgos aprobada por el Directorio que refleja cuales son las definiciones globales y específicas de la Compañía en torno a la evaluación, resolución y monitoreo de las solicitudes de cobertura por parte de los asegurados. En ésta se definen las facultades de aprobación de riesgos y también se delimitan las responsabilidades que le caben a los distintos participantes en la suscripción de riesgos y los sistemas de control que son usados en el seguimiento del riesgo. También cuenta con una Política de Reaseguros que se explica más adelante.

La compañía realiza un seguimiento de los grandes riesgos y los de los distintos sectores económicos y su siniestralidad a objeto de tomar las medidas que sean pertinentes para la suscripción de riesgos, reducción de límites o cancelación.

# COMPAÑÍA DE SEGUROS DE CREDITO CONTINENTAL S.A.

Notas a los Estados de Financieros

31 de diciembre de 2024

## Reaseguro

El objetivo del programa de reaseguros consiste en proteger la estabilidad financiera de la aseguradora frente al impacto de siniestros a través de la suscripción de contratos de reaseguro que garanticen la adecuada transferencia de los riesgos. La estructura de reaseguros tendrá por objetivo ceder aquella parte de los riesgos asumidos que exceden el monto máximo de retención deseable.

Las principales directrices en el ámbito del reaseguro son:

- Contar con un panel de reaseguro diversificado, de forma tal de atomizar suficientemente los riesgos de crédito de los reaseguradores.
- Los contratos de reaseguros deben cubrir todo el espectro de actividades que la compañía lleve a cabo y proveer a la Compañía de los límites (capacidades) y comisiones (descuentos) suficientes para gestionar su negocio. En caso necesario, colocar los negocios facultativamente si ello fuere procedente.

El riesgo de crédito proveniente de los reaseguradores se maneja colocando los contratos de reaseguro con reaseguradores internacionales de primer nivel. Para minimizar el impacto de contraparte se cuenta con un panel bastante diversificado de reaseguradores. Para el año 2024, el reasegurador con la mayor participación tiene un 17,5% con una clasificación de riesgo de AA-, para el año 2023 el reasegurador con la mayor participación tiene un 18,2% con una clasificación de riesgo de A. Para los reaseguradores está establecida una clasificación de riesgo igual o superior a BBB o su equivalente, el cual es revisado periódicamente.

La clasificación de riesgo para los deudores por reaseguro en miles de pesos es:

Al 31 de diciembre de:	2024		2023	
	M\$	%	M\$	%
AA-	1.592.544	45,6	0	0,0
A+	1.655.451	47,4	5.761.211	50,0
A	246.847	7,1	5.129.297	44,5
A-	0	0,0	631.914	5,5
<b>Total</b>	<b>3.494.842</b>		<b>11.522.422</b>	

## Cobranza

El objetivo consiste en mantener baja la morosidad y los incobrables en la cartera de la Compañía. Para la consecución de lo anterior se cuenta con un sistema de cobranzas y un procedimiento establecido de recaudación con plazos para el contacto telefónico, avisos de cobro y oportunidad de la cobranza prejudicial y judicial.

Al 31 de diciembre de 2024 de la cartera en recaudación un 1,8% tiene una morosidad mayor a 60 días. Al 31 de diciembre de 2023 dicha morosidad fue de 3,5%.

## COMPAÑÍA DE SEGUROS DE CREDITO CONTINENTAL S.A.

Notas a los Estados de Financieros

31 de diciembre de 2024

### Distribución

La Compañía cuenta principalmente con dos canales de venta: en forma directa con fuerza de venta propia calificada y a través de Corredores de Seguros que cuenten con la debida autorización de la Comisión para el Mercado Financiero. En ambos casos los procesos de suscripción, emisión de pólizas y endosos y cobranza de primas son realizadas por la Compañía.

Canales distribución prima directa en miles de pesos:

Del 1 de enero al 31 de diciembre de:	2024		2023	
	M\$	%	M\$	%
Corredor	43.643.641	89,9	38.977.236	82,9
Directo	4.857.339	10,0	7.984.811	17,0
Agente	50.504	0,1	45.797	0,1
<b>Total</b>	<b>48.551.484</b>		<b>47.007.844</b>	

### Mercado Objetivo

La Compañía tiene dos principales mercados objetivos, uno compuesto por empresas que otorgan créditos comerciales provenientes de la venta de mercaderías o servicios en el mercado local o extranjero y por otro lado personas jurídicas o naturales que necesiten afianzar contratos con terceros (del ámbito público o privado). Los clientes y sus operaciones son calificados en forma previa y en el caso de seguro de crédito también son evaluados los deudores comerciales del asegurado potencial.

Durante el 2024 el 99,7% de la prima corresponde a personas jurídicas y el 0,3% a personas naturales y durante el 2023 esta relación fue de 99,6% y 0,4% respectivamente.

### Riesgo de Mercado en los Contratos de Seguros

En el caso del seguro de crédito y garantía las materias aseguradas no sufren de variaciones de tasa de interés. Sí hay exposición por la inflación y los tipos de cambio, ya que los contratos de seguro de crédito doméstico y garantía normalmente están expresados en Unidades de Fomento y algunos de garantía y exportación en moneda extranjera. Sin embargo, la fuente de ingresos (primas) y egresos (siniestros) están expresadas en las mismas monedas, en consecuencia, es esperable que haya cierta simetría.

Al 31 de diciembre de 2024 y 31 de diciembre de 2023 la composición de la prima directa y los siniestros pagados y liquidados directos en miles de pesos fue la siguiente:

Moneda	Del 1 de enero al 31 de diciembre de:		2024		2023		2023	
	Prima Directa		Siniestros Pagados Dir.		Prima Directa		Siniestros Pagados Dir.	
	M\$	%	M\$	%	M\$	%	M\$	%
Local	33.051.775	68,1	14.897.909	66,3	32.144.380	68,4	40.266.935	83,0
Dólares E.U.A.	15.369.205	31,7	7.343.518	32,7	14.718.899	31,3	8.226.373	17,0
Reales Br.	61.508	0,1	166.499	0,7	67.762	0,1	33.485	0,1
Euros	68.997	0,1	45.882	0,2	76.803	0,2	0	0,0
<b>Total</b>	<b>48.551.484</b>		<b>22.453.808</b>		<b>47.007.844</b>		<b>48.526.793</b>	



## COMPAÑÍA DE SEGUROS DE CREDITO CONTINENTAL S.A.

Notas a los Estados de Financieros

31 de diciembre de 2024

El mayor riesgo de asimetría de monedas se puede dar en siniestros de mayor cuantía, cuando esto sucede se utiliza la cláusula cash call (de pago inmediato) disponible en los contratos de reaseguro.

Los montos asegurados por moneda expresadas en millones de pesos son las siguientes:

Al 31 de diciembre de:	2024		2023	
	MM\$	%	MM\$	%
Unidades de Fomento	3.861.815	55,2	3.662.781	57,1
Dólares de E.U.A.	2.087.175	29,8	1.834.849	28,6
Unidad reajutable Dólar de E.U.A.	932.534	13,3	806.259	12,6
Pesos chilenos	91.893	1,3	89.209	1,4
Reales Brasileños	14.330	0,2	16.639	0,3
Euros	11.633	0,2	8.565	0,1
<b>Total</b>	<b>6.999.381</b>		<b>6.418.303</b>	

### Riesgo de Liquidez en los Contratos de Seguros

La exposición al riesgo de liquidez en los contratos de seguro viene dada por la eventualidad de ocurrencia de siniestros de sumas elevadas que hagan que la Compañía se vea obligada en incurrir en pérdidas para cumplir sus obligaciones de pago oportunamente. Además de lo ya indicado en la gestión de inversiones, los contratos de reaseguro tienen cláusula de siniestros al contado (Cash Loss Limit), mediante el cual la Compañía puede pedir anticipos incluso cuando la retención en un siniestro no excede la prioridad de la Compañía. En consecuencia, la máxima exposición es la dada por el límite del cash loss limit.

### Riesgo de Crédito en los Contratos de Seguros

Este viene dado por el riesgo de contraparte de los contratantes de seguros. La suscripción contempla el análisis y evaluación de la actividad del cliente, sus antecedentes comerciales y situación financiera que en el caso del seguro de garantía es particularmente relevante. En el caso del seguro de crédito por su naturaleza el análisis se centra en las ventas del cliente y la prima a suscribir guardará directa relación con el nivel de actividad de éste, en consecuencia, el riesgo está más acotado. No obstante, lo anterior en el caso de algunos contratantes de garantía se toman resguardos adicionales como la documentación de la prima o su pago anticipado. La máxima exposición de primas por cobrar con un cliente al 31 de diciembre de 2024 fue por la suma de M\$ 830.361, dicho cliente contaba con clasificación crediticia AA emitida por Fitch Ratings, al 31 de diciembre de 2023 la máxima exposición con un cliente fue por la suma de M\$ 858.657, dicho cliente contaba con clasificación crediticia AA emitida por Fitch Ratings.

## COMPAÑÍA DE SEGUROS DE CREDITO CONTINENTAL S.A.

Notas a los Estados de Financieros

31 de diciembre de 2024

### Concentración Seguros

Prima directa por moneda en miles de pesos:

Del 1 de enero al 31 de diciembre de:	2024		2023	
	M\$	%	M\$	%
Crédito Doméstico	29.496.585	60,8	30.564.517	65,0
Crédito a la Exportación	11.165.251	23,0	9.709.344	20,7
Garantía	7.889.648	16,3	6.733.983	14,3
<b>Total</b>	<b>48.551.484</b>		<b>47.007.844</b>	

Prima directa por moneda en miles de pesos:

Del 1 de enero al 31 de diciembre de:	2024		2023	
	M\$	%	M\$	%
Unidades de Fomento	32.654.610	67,3	31.734.813	67,5
Dólares de E.U.A.	8.190.547	16,9	8.142.637	17,3
Unidad reajutable Dólar de E.U.A.	7.178.658	14,8	6.576.262	14,0
Pesos chilenos	397.165	0,8	409.567	0,9
Euros	68.997	0,1	76.803	0,2
Reales Brasileños	61.508	0,1	67.762	0,1
<b>Total</b>	<b>48.551.484</b>		<b>47.007.844</b>	

Siniestralidad directa:

Del 1 de enero al 31 de diciembre de:	2024	2023
	%	%
Crédito Doméstico	23,6	53,6
Crédito a la Exportación	73,0	55,8
Garantía	107,3	377,3

### Análisis de Sensibilidad

Factor de riesgo más relevante para la Compañía es el proveniente del resultado de ciclos económicos que la afecta en su siniestralidad. En base a los contratos de reaseguro vigentes y sin considerar la utilización de los excesos de pérdida, por cada punto porcentual de siniestralidad el margen final varía inversamente 0,241 puntos porcentuales. En los últimos 10 años la máxima variación respecto a la media de la siniestralidad anual ha sido de 55,04 puntos porcentuales, en consecuencia, en un evento de variación de esa magnitud el margen final variaría inversamente en 13,26 puntos porcentuales de la prima directa. A niveles de prima del año 2024 la suma de esta variación podría llegar a ser de M\$ 6.437.927 en la última línea de la Compañía, equivalente a un 6,53% del Patrimonio de la Compañía al 31 de diciembre de 2024. No hay correlación entre el siniestro medio con el margen de contribución.

# COMPAÑÍA DE SEGUROS DE CREDITO CONTINENTAL S.A.

Notas a los Estados de Financieros

31 de diciembre de 2024

## III. Control Interno

Para el control interno, se aplican procedimientos que permiten detectar y corregir irregularidades y deficiencias en los sistemas de operación. Para ello, se analiza la “Suscripción de Riesgos”, “Valoración de Reservas” y de “Reaseguros”.

Además, se consideran los “Procedimientos de Registro, Documentación y Liquidación de las Operaciones”, y se realizan revisiones a los procesos de producción, cobranza de primas, comisiones, siniestros, entre otros.

También se verifica la suficiencia, integridad y consistencia de los sistemas de procesamiento de datos de inversiones, producción, reservas, cobranzas, remuneraciones, comisiones y contabilidad.

Todos los procedimientos de auditoría y control interno aplicados deben detectar, tan pronto ocurran, eventuales cambios relevantes en la naturaleza de los instrumentos financieros adquiridos, en los límites de exposición al riesgo y en las medidas de control interno.

A través de una Normas de Carácter General N° 309, la Comisión para el Mercado Financiero impartió instrucciones relativas a principios de gobierno corporativo y sistemas de gestión de riesgo y control interno en las entidades aseguradoras y reaseguradoras. La Compañía adaptó su sistema de control interno para adecuarse a dicha norma.

## Nota 7 - Efectivo y Efectivo Equivalente

<b>Efectivo y Efectivo Equivalente</b>	<b>CLP</b>	<b>US\$</b>	<b>Eur</b>	<b>Otras</b>	<b>Total</b>
Efectivo en Caja	2.050	-	-	-	2.050
Bancos	3.312.957	1.805.160	-	-	5.118.117
Equivalentes al efectivo	-	-	-	-	-
<b>Total</b>	<b>3.315.007</b>	<b>1.805.160</b>	<b>-</b>	<b>-</b>	<b>5.120.167</b>

# COMPAÑÍA DE SEGUROS DE CREDITO CONTINENTAL S.A.

Notas a los Estados de Financieros

31 de diciembre de 2024

## Nota 8 - Activos Financieros a Valor Razonable

### a) Inversiones a valor razonable

El detalle al 31 de diciembre de 2024, de las inversiones financieras medidas a valor razonable con efecto en resultados, se presenta en el siguiente cuadro:

	Nivel 1	Nivel 2	Nivel 3	Total	Valor Libro	Efecto en Resultado	Efecto en OCI (Other Comprehensive Income)
	M\$	M\$	M\$	M\$	M\$	M\$	
Inversiones nacionales	3.524.733	-	-	3.524.733	3.543.909	(19.176)	-
Renta fija	-	-	-	-	-	-	-
Instrumentos del estado	-	-	-	-	-	-	-
Instrumentos emitidos por el sistema financiero	-	-	-	-	-	-	-
Instrumento de Empresas nacionales transados en el extranjero	-	-	-	-	-	-	-
Mutuos hipotecarios	-	-	-	-	-	-	-
Otros	-	-	-	-	-	-	-
<b>Renta variable</b>	<b>3.524.733</b>	<b>-</b>	<b>-</b>	<b>3.524.733</b>	<b>3.543.909</b>	<b>(19.176)</b>	<b>-</b>
Acciones en Sociedades Anónimas abiertas	496.919	-	-	496.919	516.095	(19.176)	-
Acciones en Sociedad Anónimas cerradas	-	-	-	-	-	-	-
Fondos de inversión	-	-	-	-	-	-	-
Fondos Mutuos	3.027.814	-	-	3.027.814	3.027.814	-	-
Otros	-	-	-	-	-	-	-
<b>Inversiones en el extranjero</b>	<b>886.358</b>	<b>-</b>	<b>-</b>	<b>886.358</b>	<b>886.358</b>	<b>-</b>	<b>-</b>
Renta fija	-	-	-	-	-	-	-
Títulos emitidos por estados y Bancos centrales extranjeros	-	-	-	-	-	-	-
Títulos emitidos por Bancos y financieras extranjeras	-	-	-	-	-	-	-
Títulos emitidos por Empresas extranjeras	-	-	-	-	-	-	-
<b>Renta variable</b>	<b>886.358</b>	<b>-</b>	<b>-</b>	<b>886.358</b>	<b>886.358</b>	<b>-</b>	<b>-</b>
Acciones de Sociedades extranjeras	-	-	-	-	-	-	-
Cuotas de fondos de inversión extranjeros	-	-	-	-	-	-	-
Cuotas de fondos de inversión constituidos en el país cuyos activos están invertidos en valores extranjeros	886.358	-	-	886.358	886.358	-	-
Cuotas de Fondos Mutuos extranjeros	-	-	-	-	-	-	-
Cuotas de Fondos Mutuos constituidos en el país cuyos activos están invertidos en valores extranjeros	-	-	-	-	-	-	-
Otros	-	-	-	-	-	-	-
<b>Derivados</b>	<b>-</b>	<b>-</b>	<b>-</b>	<b>-</b>	<b>-</b>	<b>-</b>	<b>-</b>
Derivados de cobertura	-	-	-	-	-	-	-
Derivados de inversión	-	-	-	-	-	-	-
Otros	-	-	-	-	-	-	-
<b>Total</b>	<b>4.411.091</b>	<b>-</b>	<b>-</b>	<b>4.411.091</b>	<b>4.430.267</b>	<b>(19.176)</b>	<b>-</b>



# COMPAÑÍA DE SEGUROS DE CREDITO CONTINENTAL S.A.

Notas a los Estados de Financieros

31 de diciembre de 2024

## Nota 8 - Activos Financieros a Valor Razonable (continuación)

### b) Derivados de cobertura e inversión

Al 31 de diciembre de 2024, la Compañía no posee este tipo de operaciones en el período bajo reporte.

## Nota 9 - Activos Financieros a Costo Amortizado

### a)

	Costo Amortizado	Deterioro	Costo Amortizado Neto	Valor razonable	Tasa Efectiva Promedio
	M\$	M\$	M\$	M\$	M\$
Inversiones nacionales					
Renta fija	16.035.291	(348)	16.034.943	-	-
Instrumentos del estado	-	-	-	-	-
Instrumentos emitidos por el sistema Financiero	16.035.291	(348)	16.034.943	-	-
Instrumento de Empresas nacionales transados en el extranjero	-	-	-	-	-
Mutuos hipotecarios	-	-	-	-	-
Otros	-	-	-	-	-
<b>Inversiones en el extranjero</b>	-	-	-	-	-
Renta fija	-	-	-	-	-
Otros	-	-	-	-	-
<b>Total</b>	<b>16.035.291</b>	<b>(348)</b>	<b>16.034.943</b>	<b>-</b>	<b>-</b>

CUADRO DE EVOLUCIÓN DEL DETERIORO	(M\$)
Saldo Inicial al 01/01/2024	(348)
Disminución y aumento de la provisión por deterioro (-)	348
Castigo de Inversiones (+)	-
Variación por efecto de tipo de cambio (-/+)	-
Otros	-
<b>TOTAL</b>	<b>-</b>

### b) Operaciones de compromisos efectuados sobre instrumentos financieros

Al 31 de diciembre de 2024 la Compañía no ha realizado transacciones de pactos de compra, venta, compra con retroventa o venta con retrocompra.

## **COMPAÑIA DE SEGUROS DE CREDITO CONTINENTAL S.A.**

Notas a los Estados de Financieros

31 de diciembre de 2024

### **Nota 10 - Préstamos**

Al 31 de diciembre de 2024, la Compañía no ha otorgado préstamos a sus asegurados o a terceros.

### **Nota 11 - Inversiones Seguros con Cuenta Única de Inversión (CUI)**

La Compañía no realiza este tipo de operaciones.

## COMPAÑÍA DE SEGUROS DE CREDITO CONTINENTAL S.A.

Notas a los Estados de Financieros

31 de diciembre de 2024

### Nota 12 - Participaciones en Entidades del Grupo

#### a) Participación en Empresas subsidiarias (Filiales)

RUT	Sociedad	País de Destino	Natrualaza de la Inversión M\$	Moneda de Control de Inversiones	N° de Acciones	% de Participación	Patrimonio Sociedad M\$	Resultado Ejercicio M\$	Valor Costo de la Inversión M\$	Valor Final de la Inversión (VPP)M\$
Recuperos S.A.	96643410-4	Chile	IO	CLP	298	99,33%	3.811.925	696.250	666.800	3.786.512
CSCC Análisis S.A.	96819130-6	Chile	IO	CLP	9.999	99,99%	7.376.396	(3.444.969)	2914.178	7.375.659
Fianzas Insur S.A. de Garantía Reciproca	76070945-K	Chile	IO	CLP	378.221	99,99%	23.318.859	(598.148)	18.924.302	23.318.736
CSCC Trasandina S.A.	O-E	Argentina	IA	ARS	19.000	95,00%	2.167.369	(780.962)	1.784.081	2.059.001
Inversiones CSCC Perú S.A.	O-E	Perú	IA	PEN	9.356.804	99,99%	52.081.939	9.156.079	2.361.898	52.081.933
Compañía de Seguros Insur S.A.	O-E	Uruguay	IA	USD	106.800	100,00%	1.489.982	(87.959)	1.659.763	1.489.982
<b>TOTAL</b>							<b>90.246.472</b>	<b>4.940.291</b>	<b>28.311.022</b>	<b>90.111.823</b>

(\*) CSCC Análisis S.A. mantiene inversiones en el extranjero de Compañía de Seguros Insur S.A. (filial Argentina) por un saldo de M\$ 7.290.981, la cual es parte del grupo Continental.

La Compañía reconoció un resultado negativo de las filiales CSCC Análisis por MM\$ 3.444,969 y CSCC Trasandina por MM\$ 780.962, producto del resultado de las inversiones en las empresas en Argentina.

Dado que en Argentina existe una situación de hiperinflación, los estados financieros presentados por las filiales de ese país incluyen un ajuste por inflación al patrimonio, con efecto en resultados. El impacto asciende a MM\$ 8.265 por Compañía de Seguros Insur y de M\$ 1.865 por Insur Análisis e Inversiones Trasandina, esto es la principal causa del resultado negativo informado en línea anterior.

## COMPañIA DE SEGUROS DE CREDITO CONTINENTAL S.A.

Notas a los Estados de Financieros

31 de diciembre de 2024

### Nota 12 - Participaciones en Entidades del Grupo (continuación)

#### b) Participaciones en Empresas subsidiarias (coligadas)

La Compañía no posee participaciones accionarias en Empresas coligadas al 31 de diciembre de 2024.

#### c) Cambio en inversiones en Empresas relacionadas

La Compañía presenta los siguientes cambios en inversiones en Empresas relacionadas al 31 de diciembre de 2024:

Concepto	Filiales M\$	Coligadas M\$
Saldo inicial	74.213.998	-
Adquisiciones (+)	-	-
Ventas/transferencias	-	-
Reconocimiento en resultado (+/-)	4.975.048	-
Dividendos recibidos	-	-
Deterioro (-)	-	-
Diferencia de cambio (+/-)	10.922.777	-
Otros (+/-) Aportes de capital Fianzas Insur	-	-
Saldo final (=)	<u>90.111.823</u>	<u>-</u>



## COMPAÑÍA DE SEGUROS DE CREDITO CONTINENTAL S.A.

Notas a los Estados de Financieros

31 de diciembre de 2024

### Nota 13 - Otras Notas de Inversiones Financieras

La conciliación de los movimientos de inversiones al 31 de diciembre de 2024 se presenta en el siguiente cuadro:

#### a) Movimiento de la cartera de inversiones

	Valor Razonable M\$	Costo Amortizado M\$
Saldo inicial	1.161.263	9.643.794
Adiciones	3.000.000	71.441.454
Ventas	-	-
Vencimiento	-	(65.712.031)
Devengo de intereses	218.641	661.723
Prepagos	-	-
Dividendos	-	-
Sorteo	-	-
Valor razonable utilidad/pérdida reconocida en	(12.069)	-
Resultado	-	-
Patrimonio	-	-
Deterioro	-	(348)
Diferencia de tipo de cambio	-	-
Utilidad o pérdida por unidad reajutable	-	-
Reclasificación	-	-
Otros	19.118	351
Saldo final	<u>4.411.091</u>	<u>16.034.943</u>

#### b) Garantías

Durante el año 2024 la Compañía no ha entregado ni recibido garantías que deban ser informadas.

#### c) Instrumentos financieros compuestos por derivados implícitos

La Compañía no ha emitido instrumentos que contengan un componente de pasivo y de patrimonio, que incorpore varios derivados implícitos cuyos valores fuesen interdependientes al 31 de diciembre de 2024.

#### d) Tasa de reinversión- TSA - NCG N°209

De acuerdo a la operación de la Compañía no requiere efectuar el cálculo de dicha tasa.

**COMPAÑIA DE SEGUROS DE CREDITO CONTINENTAL S.A.**

Notas a los Estados de Financieros

31 de diciembre de 2024

**Nota 13 - Otras Notas de Inversiones Financieras (continuación)**

**e) Información de cartera de inversiones**

Al 31 de diciembre de 2024, la información de la custodia de la cartera de inversiones de acuerdo con lo instruido de la Norma de Carácter General N°159 se resume en el siguiente cuadro, expresados en M\$:

Tipo de inversión  (Títulos del Nro 1 y 2 del Art Nro 21  del DFL 251)	Monto al			Total Inversiones	Inversiones custodiables en M\$	% Inversiones custodiables  (4)/(3)	Detalle de Custodia de Inversiones					
	Costo amortizado  (1)	Valor razonable  (1)	Total  (1)				(1)+(2)  (3)	Empresa de Depósito y Custodia de Valores				Compañía
				Monto  (6)	% c/r Total Inver.  (7)	% c/r Inversiones Custodiadas  (8)		Nombre de la empresa Custodia de Valores  (9)	Monto  (16)	%  (17)		
	(1)	(1)	(1)	(3)	(4)	(5)	(6)	(7)	(8)	(9)	(16)	(17)
Instrumento del Estado	0	0	0	0	0	100,00%	0	0,00%	0,00%	Deposito Central de Valores S.A.		
Instrumentos Sistema Bancario	16.034.943		16.034.943	16.034.943	16.034.943	100,00%	16.034.943	100,00%	100,00%	Deposito Central de Valores S.A.		
Bono de empresa	0	0	0	0	0	0,00%						
Mutuos Hipotecarios	0	0	0	0	0	0,00%						
Acciones S.A. abiertas	0	496.919	496.919	496.919	482.259	97,05%	482.259	97,05%	100,00%	Deposito Central de Valores S.A.	14.660	2,95%
Acciones S.A. cerradas	0	34.480.907	34.480.907	34.480.907	-	0,00%					34.480.907	100,00%
Fondo de Inversión	0	886.358	886.358	886.358	886.358	100,00%	886.358	100,00%	100,00%	Deposito Central de Valores S.A.		
Fondos Mutuos	0	3.027.814	3.027.814	3.027.814	3.027.814	100,00%	3.027.814	100,00%	0,00%	Deposito Central de Valores S.A.		
<b>Total</b>	<b>16.034.943</b>	<b>38.891.998</b>	<b>54.926.941</b>	<b>54.926.941</b>	<b>20.431.374</b>	<b>37,20%</b>	<b>20.431.374</b>	<b>37,20%</b>	<b>100,00%</b>		<b>34.495.567</b>	<b>62,8026%</b>

# COMPAÑÍA DE SEGUROS DE CREDITO CONTINENTAL S.A.

Notas a los Estados de Financieros

31 de diciembre de 2024

## Nota 13 - Otras Notas de Inversiones Financieras (continuación)

### f) Inversión en cuota de fondos por cuenta de los asegurados NCG N°176

La Compañía no ha efectuado inversiones en cuotas de fondos por cuenta de los asegurados al 31 de diciembre de 2024.

## Nota 14 - Inversiones Inmobiliarias

### a) Propiedades de inversión

Al 31 de diciembre de 2024 la Compañía presenta el siguiente cuadro de propiedades de inversión:

Conceptos	Terrenos M\$	Edificios M\$	Otros M\$	Total M\$
Saldo Inicial al 01.01.2024	1.480.863	128.956	-	1.609.819
Más: Adiciones, mejoras y transferencias	-	2.657.027	-	2.657.027
Menos: Ventas, bajas y transferencias	-	-	-	-
Menos Depreciación del ejercicio	-	(6.920)	-	(6.920)
Ajustes por revalorización	142.407	39.958	-	182.265
Otros (**)	(1.006.898)	-	-	(1.006.898)
Valor contable propiedades	616.372	2.819.021	-	3.435.393
Valor razonable a la fecha de cierre (*)	1.767.591	3.930.021	-	5.698.117
Deterioro (provisión)	-	-	-	-
Valor final al 31.12.2024	616.372	2.819.021	-	3.435.393

Propiedades de Inversión	Terrenos M\$	Edificios M\$	Otros M\$	Total M\$
Valor Final Bienes Raíces nacionales	616.372	2.819.021	-	3.435.393
Valor Final Bienes Raíces Extranjeros	-	-	-	-
Valor final al 31.12.2024	616.372	2.819.021	-	3.435.393

(\*) Valor de tasación UF 34.920

Incluye terreno obtenido por gestiones de Recuperos.

(\*\*) Propiedad Estancia Junta de Chingoles, ubicada en la comuna de La Higuera, La Serena.

La Compañía ajusto su valor contable al porcentaje de participación del reasegurador (33,75%), siendo este el menor valor entre las dos tasaciones exigidas por la CMF y el valor costo de la propiedad.

La participación del reasegurador se encuentra registrada en la cuenta "Otras operaciones de reaseguros", por un monto de M\$ 452.759

Estas obligaciones serán realizadas cuando se venda esta propiedad.

### b) Cuentas por cobrar leasing

Al 31 de diciembre de 2024, la Compañía no mantiene bienes raíces que hayan sido otorgados en arriendo con opción de venta, según lo indicado en la Norma de Carácter General N°316 o la que la reemplace.

# COMPAÑÍA DE SEGUROS DE CREDITO CONTINENTAL S.A.

Notas a los Estados de Financieros

31 de diciembre de 2024

## Nota 14 - Inversiones Inmobiliarias (continuación)

### c) Propiedades de uso propio

Al 31 de diciembre de 2024, el movimiento de las propiedades de uso propio se presenta en el siguiente cuadro:

Conceptos	Terrenos M\$	Edificios M\$	Otros M\$	Total M\$
Saldo al 01.01.2024	-	3.974.209	-	3.974.209
Más: Adiciones, mejoras y transferencias (nota)	-	-	-	-
Menos Depreciación del ejercicio	-	(66.626)	-	(66.626)
Ajustes por revalorización	-	166.951	-	166.951
Otros	-	818	-	818
Valor Contable propiedades	-	4.075.352	-	4.075.352
Valor razonable a la fecha de cierre	-	5.828.389	-	5.828.389
Deterioro (provisión)	-	-	-	-
Valor final al 31.12.2024	-	4.075.352	-	4.075.352

## Nota 15 - Activos no Corrientes Mantenidos para la Venta (Ver NIIF5)

Al 31 de diciembre de 2024, la Compañía no ha clasificado ninguno de sus activos no corrientes como mantenidos para la venta.

## Nota 16 - Cuentas por Cobrar Asegurados

### a) Saldos adeudados por asegurados

El detalle de los saldos de primas por cobrar adeudados a la Compañía al 31 de diciembre de 2024, se presenta a continuación:

Concepto	2024		
	Saldos con Empresas Relacionadas M\$	Saldos con Terceros M\$	Total M\$
Cuentas por cobrar aseguradas (+)	-	8.003.612	8.003.612
Cuentas por cobrar Coaseguro (Líder)	-	-	-
Deterioro (-)	-	(1.153.070)	(1.153.070)
Total (=)	-	6.850.542	6.850.542
Activos corrientes (corto plazo)	-	6.850.542	6.850.542
Activos no corrientes (largo plazo)	-	-	-



**COMPAÑIA DE SEGUROS DE CREDITO CONTINENTAL S.A.**

Notas a los Estados de Financieros

31 de diciembre de 2024

**Nota 16 - Cuentas por Cobrar Asegurados (continuación)**

**b) Deudores por primas por vencimiento**

El detalle de los deudores por primas por vencimiento al 31 de diciembre de 2024 se presenta en el siguiente cuadro:

Vencimiento de Saldos	Primas Documentadas	Primas Seguro Inv. Y Sob. DI 3500	Primas Asegurados				Sin Especificar Forma de Pago	Cuentas Por Cobrar Coaseguro (No Lider)	Otros Deudores
			Con Especificación de Forma de Pago						
			Plan Pago Pac	Plan Pago Pat	Plan Pago Cup	Plan Pago Cia.			
M\$	M\$	M\$	M\$	M\$	M\$	M\$	M\$	M\$	
SEGUROS REVOCABLES									
1.Vencimiento Anteriores a la fecha de los Estados Financieros	-	-	-	-	-	-	9.690.576	-	-
Meses anteriores	-	-	-	-	-	-	730.124	-	-
Mes j-3 (septiembre)	-	-	-	-	-	-	32.309	-	-
Mes j-2(octubre)	-	-	-	-	-	-	37.466	-	-
Mes j -1 (noviembre)	-	-	-	-	-	-	185.679	-	-
Mes j (diciembre)	-	-	-	-	-	-	8.704.998	-	-
2 Deterioro	-	-	-	-	-	-	897.449	-	-
-Pagos Vencidos	-	-	-	-	-	-	895.682	-	-
-Voluntarias	-	-	-	-	-	-	-	-	-
3.Ajustes por no Identificación	-	-	-	-	-	-	2.201.647	-	-
4.Subtotal (1-2-3)	-	-	-	-	-	-	6.591.480	-	-
5.Vencimiento Posteriores a la fecha de los Estados Financieros Mesj+1 (enero)	-	-	-	-	-	-	-	-	-
Meses Posteriores	-	-	-	-	-	-	-	-	-
6.Deterioro	-	-	-	-	-	-	-	-	-
-Pagos Vencidos	-	-	-	-	-	-	-	-	-
-Voluntarios	-	-	-	-	-	-	-	-	-
7Subtotal (5-6)	-	-	-	-	-	-	-	-	-
SEGUROS NO REVOCABLES	-	-	-	-	-	-	-	-	-
8.Vencimiento Anteriores a la fecha de los Estados Financieros	-	-	-	-	-	-	328.736	-	-
9.Vencimiento Posteriores a la fecha de los Estados Financieros	-	-	-	-	-	-	185.947	-	-
10. Deterioro	-	-	-	-	-	-	199.237	-	-
11.Subtotal (8+9-10)	-	-	-	-	-	-	255.621	-	-
12. TOTAL (4+7+11)	-	-	-	-	-	-	259.062	-	-
13.Crédito no exigible de fila 4	-	-	-	-	-	-	6.850.542	-	-
14.Crédito no vencido seguros revocables	-	-	-	-	-	-	<b>6.591.480</b>	-	-
									<b>Cuentas por Cobrar asegurados</b>
									<b>6.850.542</b>
									M/Nacional
									5.188.813
									M/Extranjera
									1.661.729

## COMPAÑÍA DE SEGUROS DE CREDITO CONTINENTAL S.A.

Notas a los Estados de Financieros

31 de diciembre de 2024

### Nota 16 - Cuentas por cobrar asegurados (continuación)

#### c) Evolución del deterioro asegurado

La evolución del deterioro de las cuentas por cobrar de la Compañía al 31 de diciembre de 2024, es el siguiente:

Cuadro de Evolución del Deterioro	Cuentas por Cobrar de Seguros	Cuentas por cobrar Coaseguro (Lider)	Total
	M\$	M\$	M\$
Saldo inicial al 1de enero	960.593	-	960.593
Disminución y aumento de la provisión por deterioro (-/+)	192.477	-	192.477
Recupero de cuentas por cobrar de seguros	-	-	-
Castigo de cuentas por cobrar (+)	-	-	-
Variación por efecto de tipo de cambio (-/+)	-	-	-
<b>Total</b>	<b>1.153.070</b>	<b>-</b>	<b>1.153.070</b>

### Nota 17 - Deudores por Operaciones de Reaseguro

#### a) Saldos adeudados por reaseguro

Los saldos al 31 de diciembre de 2024, adeudados a la Compañía por Entidades reaseguradoras, se resumen en el siguiente cuadro:

Concepto	Saldos con Empresas Relacionadas	Saldos con Terceros	Total
	M\$	M\$	M\$
Primas por cobrar de reaseguros. (+)	-	-	-
Siniestros por cobrar reaseguradores	-	3.494.842	3.494.842
Activos por seguros no proporcionales	-	-	-
Otras deudas por cobrar de reaseguros. (+)	-	-	-
Deterioro (-)	-	-	-
<b>Total (=)</b>	<b>-</b>	<b>3.494.842</b>	<b>3.494.842</b>
Activos por reaseguros no proporcionales revocables	-	-	-
Activos por reaseguros no proporcionales no revocables	-	-	-
<b>Total activos por reaseguros no proporcionales</b>	<b>-</b>	<b>-</b>	<b>-</b>

#### b) Evolución del deterioro por reaseguro

La Compañía no ha reconocido pérdidas por deterioro, dado que en el período bajo reporte no se ha observado la existencia de indicadores de deterioro.

**COMPAÑIA DE SEGUROS DE CREDITO CONTINENTAL S.A.**

Notas a los Estados de Financieros

31 de diciembre de 2024

**Nota 17 – Deudores por Operaciones de Reaseguro (continuación)**

c) Siniestros por cobrar a reaseguradores

Al 31 de diciembre de 2024, los siniestros por cobrar a reaseguradores se presentan en el siguiente cuadro, valores en M\$:

Código corredor reaseguros						
Aon Benfield Corred Reaseg	C-022	C-022	C-022	C-022	C-022	C-022
Tipo de relación	NR	NR	NR	NR	NR	NR
Pais del corredor	CHL: Chile	CHL: Chile	CHL: Chile	CHL: Chile	CHL: Chile	CHL: Chile
Nombre reasegurador extranjero	Hannover Rück Se	Partner Reinsurance Europe Se	Swiss Reinsurance Company Ltd	Endurance Worldwide Insurance Limited	Renaissancere Europa AG	LLOYD'S SYNDICATE 4472 (LIBERTY MANAGING AGENCY LTD)
Código de identificación reasegurador	NRE00320170004	NRE08920170008	NRE17620170008	NRE14920170018	NRE17620190016	NRE14920170110
Tipo de relación con reasegurador extranjero	NR	NR	NR	NR	NR	NR
Pais del reasegurador	Germany	Ireland	Sweden	United Kingd	Sweden	United States
<b>Clasificación de riesgo reasegurador extranjero</b>						
Código clasificador de riesgo C1	SP	SP	SP	SP	SP	SP
Código clasificador de riesgo C2	FITCH	AMB	FITCH	AMB	AMB	FITCH
Clasificación de riesgo C1	AA-	A+	AA-	A+	A+	AA-
Clasificación de riesgo C2	AA-	A+	AA-	A+	A+	AA-
Fecha clasificación C1	2024-06-26	2025-01-27	2024-11-07	2024-03-29	2024-01-29	2024-05-28
Fecha clasificación C2 mes j+5	2024-07-02	2024-02-08	2024-11-18	2024-09-27	2024-09-11	2024-06-03
Meses posteriores	312696	441454	643787	110363	183939	636061
<b>Total saldos adeudados</b>	312.696	441.454	643.787	110.363	183.939	636.061
Deterioro siniestros por cobrar a reaseguradores extranjeros	0	0	0	0	0	
<b>Total</b>	312.696	441.454	643.787	110.363	183.939	636.061

**COMPAÑIA DE SEGUROS DE CREDITO CONTINENTAL S.A.**

Notas a los Estados de Financieros

31 de diciembre de 2024

**Nota 17 - Deudores por Operaciones de Reaseguro (continuación)**

**c) Siniestros por cobrar a reaseguradores (continuación)**

Código corredor reaseguros	C-022	C-022	C-022	C-022	C-022	Total
Aon Benfield Corred Reaseg	NR	NR	NR	NR	NR	Riesgo
Tipo de relación	CHL: Chile	CHL: Chile	CHL: Chile	CHL: Chile	CHL: Chile	
Pais del corredor	Echo Rückversicherungs Ag	Scor Reinsurance Company	Arch Insurance Company	ATRADIUS REINSURANCE DESIGNATED ACTIVITY COMPANY	Amlin AG	
Nombre reasegurador extranjero	NRE17620170004	NRE06220170046	NRE06220170014	NRE08920200014	NRE17620170001	
Código de identificación reasegurador	NR	NR	NR	NR	NR	
Tipo de relación con reasegurador extranjero	Sweden	UUnited States	United States	Ireland	Switzerland	
Pais del reasegurador						
<b>Clasificación de riesgo reasegurador extranjero</b>						
Código clasificador de riesgo C1	SP	SP	SP	Moody	SP	
Código clasificador de riesgo C2	FITCH	AMB	FICHT	AMB	AMB	
Clasificación de riesgo C1	A	A+	A+	A1	A+	
Clasificación de riesgo C2	A	A	AA-	A	A+	
Fecha clasificación C1	2024-06-28	2024-07-22	2024-01-29	2023-09-29	2024-04-29	
Fecha clasificación C2	2024-07-18	2024-07-24	2024-08-02	2024-07-18	2024-04-26	
mes j+5						0
Meses posteriores	44513	441454	367877	202334	110364	3.494.842
<b>Total saldos adeudados</b>	44.513	441.454	367.877	202.334	110.364	3.494.842
Deterioro siniestros por cobrar a reaseguradores extranjeros		0	0	0		0
<b>Total</b>	44.513	441.454	367.877	202.334	110.364	3.494.842



**COMPAÑIA DE SEGUROS DE CREDITO CONTINENTAL S.A.**

Notas a los Estados de Financieros

31 de diciembre de 2024

**Nota 17 - Deudores por Operaciones de Reaseguro (continuación)**

**d) Participación del Reasegurador en la Reserva de Riesgo en Curso**

	NR	NR	NR	NR	NR	NR	NR	NR	NR	NR	NR	Total
Código corredor reaseguros	Chile	Chile	Chile	Chile	Chile	Chile	Chile	Chile	Chile	Chile	Chile	
Nombre corredor reaseguros extranjero	Hannover Rück Se	Partner Reinsurance Europe Se	Swiss Reinsurance Company Ltd	Endurance Worldwide Insurance Limited	Renaissancere Europa AG	Lloyd's Syndicate 4472 (Liberty Managing Agency Ltda	Echo Rückversicherungs Ag	Scor Reinsurance Company	Arch Insurance Company	Atradius Reinsurance Designated Activity Company	Amlin AG	
Código de identificación reasegurador	Germany	Ireland	Sweden	United Kingdom	United States	United States	weden	United States	United States	Ireland	Switzerland	
Saldo participación del reasegurador en la reserva riesgos en curso	1.010.375	1.426.412	2.080.184	356.603	594.338	2.055.222	143.830	1.426.412	1.188.677	653.772	356.605	11.292.430

**COMPAÑIA DE SEGUROS DE CREDITO CONTINENTAL S.A.**

Notas a los Estados de Financieros

31 de diciembre de 2024

**Nota 17 - Deudores por Operaciones de Reaseguro (continuación)**

**e) Participación del reasegurador en la Reserva de Siniestros**

Tipo de relación	NR	NR	NR	NR	NR	NR	NR	NR	NR	NR	NR	Total
Pais del corredor	CHL: Chile	CHL: Chile	CHL: Chile	CHL: Chile	CHL: Chile	CHL: Chile	CHL: Chile	CHL: Chile	CHL: Chile	CHL: Chile	CHL: Chile	
Nombre del reasegurador extranjero	Hannover Rück Se	Partner Reinsurance Europe Se	Swiss Reinsurance Company Ltd	Endurance Worldwide Insurance Limited	Renaissancere Europa AG	LLOYD'S SYNDICATE 4472 (LIBERTY MANAGING AGENCY LTD)	Echo Rückversicherungs Ag	Scor Reinsurance Company	Arch Insurance Company	Atradius Reinsurance Designated Activity Company	Amlin AG	
Tipo de relación con reasegurador extranjero	NR	NR	NR	NR	NR	NR	NR	NR	NR	NR	NR	
Pais del reasegurador	Germany	Ireland	Sweden	United Kingdom (the)	Sweden	United States (the)	Sweden	United States	USA: United States	Ireland	Switzerland	
Siniestros por cobrar reaseguradores extranjeros cedidos	1.310.169	1.849.650	2.697.406	462.412	770.687	2.665.037	186.506	1.849.650	1.541.375	847.756	462.412	14.643.060

## COMPAÑÍA DE SEGUROS DE CREDITO CONTINENTAL S.A.

Notas a los Estados de Financieros

31 de diciembre de 2024

### Nota 18 - Deudores por Operaciones de Coaseguro

#### a) Saldo adeudado por coaseguro

Al 31 de diciembre de 2024, la Compañía no presenta saldo adeudados por coaseguro.

#### b) Evolución del deterioro por coaseguro

Al 31 de diciembre de 2024, la Compañía no presenta saldos afectados a deterioro por coaseguro.

### Nota 19 - Participación del Reaseguro en las Reservas Técnicas (Activo) y Reservas Técnicas (Pasivo)

#### Reservas para seguros generales

Al 31 de diciembre de 2024, la participación del reaseguro en las reservas técnicas (activo) y (pasivos) se detalla a continuación:

Reserva Para Seguros Generales	Directo	Aceptado	Total Pasivo por Reserva	Participación del Reasegurado en las Reservas	Deterioro	Total Participación del Reaseguro en las Reservas Técnicas
	M\$	M\$	M\$	M\$	M\$	M\$
Reservas para seguros generales						
Reserva de riesgo en curso	14.954.256	-	14.954.256	11.292.430	-	11.292.430
<b>Reserva de siniestro</b>	<b>22.684.105</b>	<b>-</b>	<b>22.684.105</b>	<b>14.643.060</b>	<b>-</b>	<b>14.643.060</b>
Liquidados y no pagados	2.922.508	-	2.922.508	876.753	-	876.753
Liquidados y controvertidos por el asegurado	379.624	-	379.624	290.871	-	290.871
En proceso de liquidación	19.036.221	-	19.036.221	13.234.257	-	13.234.257
Ocurridos y no reportados	345.752	-	345.752	241.179	-	241.179
Reserva catastrófica de terremoto	-	-	-	-	-	-
Reserva de insuficiencia de primas	-	-	-	-	-	-
Otras reservas técnicas	-	-	-	-	-	-
<b>Total</b>	<b>37.638.361</b>	<b>-</b>	<b>37.638.361</b>	<b>25.935.490</b>	<b>-</b>	<b>25.935.490</b>

## **COMPAÑÍA DE SEGUROS DE CREDITO CONTINENTAL S.A.**

Notas a los Estados de Financieros

31 de diciembre de 2024

### **Nota 20 – Intangibles**

#### **a) Goodwill**

Al 31 de diciembre de 2024 la Compañía no ha realizado transacciones de combinaciones de negocios que den origen al reconocimiento de Goodwill.

#### **b) Activos intangibles distintos a Goodwill**

Al 31 de diciembre de 2024 la Compañía no registra activos intangibles distintos a Goodwill.

### **Nota 21 - Impuestos por Cobrar**

#### **a) Cuentas por cobrar por impuestos**

No hay exceso de créditos por impuesto a la renta.

#### **b) Activo por impuestos diferidos**

##### **Información general**

##### **i) Efecto de impuestos diferidos en patrimonio**

Las diferencias en activos y pasivos que se originan por concepto de impuestos diferidos se reconocen en los resultados del ejercicio.



## COMPAÑÍA DE SEGUROS DE CREDITO CONTINENTAL S.A.

Notas a los Estados de Financieros

31 de diciembre de 2024

### Nota 21 - Impuestos por Cobrar (continuación)

b) Activo por impuestos diferidos (continuación)

ii) Efecto de impuestos diferidos en resultado

Al 31 de diciembre de 2024, los impuestos diferidos determinados por la Compañía son los siguientes:

Concepto	Activos M\$	Pasivos M\$	Neto M\$
Otros efectos de impuesto diferido en patrimonio			
Deterioro cuentas incobrables	311.329	-	311.329
Deterioro deudores por reaseguro	-	-	-
Deterioro instrumentos de renta fija	-	-	-
Deterioro mutuos hipotecarios	-	-	-
Deterioro bienes raíces	-	-	-
Deterioro intangibles	-	-	-
Deterioro contratos leasing	-	-	-
Deterioro préstamos otorgados	-	-	-
Valorización acciones	-	-	-
Valorización renta fija	-	-	-
Valorización Fondos Mutuos	-	-	-
Valorización inversión extranjera	-	-	-
Valorización operaciones de cobertura de riesgo financiero	-	-	-
Valorización pactos	-	-	-
Prov. Remuneraciones	-	-	-
Prov. Gratificaciones	-	-	-
Prov. Def.	-	-	-
Provisión de vacaciones	218.738	-	218.738
Prov. Indemnización años de servicio	-	-	-
Gastos anticipados	-	-	-
Gastos activados	-	-	-
Pérdidas tributarias	-	-	-
Otros	1.426.710	-	1.426.710
<b>Total</b>	<b>1.956.777</b>	<b>-</b>	<b>1.956.777</b>

**Detalle Otros:**

Descuento Cesión No Ganado	604.047
Deudas Asociadas	409.563
Provisiones	413.100
<b>Total Otros</b>	<b>1.426.710</b>

# COMPAÑÍA DE SEGUROS DE CREDITO CONTINENTAL S.A.

Notas a los Estados de Financieros

31 de diciembre de 2024

## Nota 22 - Otros Activos

### a) Deudas del personal

Al 31 de diciembre de 2024 no hay saldos pendientes por cobrar.

### b) Cuentas por cobrar intermediarios

Al 31 de diciembre de 2024 no hay saldos pendientes por cobrar.

### c) Gastos anticipados

Al 31 de diciembre de 2024 la Compañía no registra saldos pendientes.

### d) Otros activos

El detalle de los otros activos al 31 de diciembre de 2024 se detalla en la siguiente tabla:

<b>Conceptos</b>	<b>2024 M\$</b>
Reaseguradores 1 clasificación	183.939
Facturas Anticipadas (IVA)	1.906.736
Informes Comerciales	1.939.935
Garantías	18.058
Otros Activos	164.098
Total	<u>4.212.766</u>

# COMPAÑÍA DE SEGUROS DE CREDITO CONTINENTAL S.A.

Notas a los Estados de Financieros

31 de diciembre de 2024

## Nota 23 - Pasivos Financieros

### a) Pasivos financieros a valor razonable con cambios en resultados

Al 31 de diciembre de 2024 la Compañía no tiene obligaciones por pasivos financieros medidos a valor razonable con cambios en resultados.

### b) Pasivos financieros a costo amortizado

Al 31 de diciembre de 2024 la Compañía no tiene pasivos financieros a costo amortizado.

## Nota 24 - Pasivos no Corrientes Mantenidos para la Venta

La Compañía no presenta pasivos no corrientes mantenidos para la venta al 31 de diciembre de 2024.

## Nota 25 - Reservas Técnicas

### a) Reservas para seguros generales

#### i) Reserva riesgos en curso

Conceptos	2024 M\$
Saldo inicial al 1ero de enero	13.137.645
Reserva por venta nueva	40.368.225
Liberación de reserva:	(38.551.614)
Liberación de reserva stock (1)	(9.775.539)
Liberación de reserva venta nueva	(28.776.075)
Otros	-
Total reserva riesgo en curso	<u>14.954.256</u>

(1) Corresponde a la liberación de reserva proveniente del ejercicio anterior

### Pasivo

La reserva de riesgo en curso se ha constituido según las instrucciones impartidas por la Comisión para el Mercado Financiero en la NCG N°306 y NCG N°320. Para determinar la reserva de riesgo en curso, al término del ejercicio, se ha considerado el 100% de la prima directa no ganada una vez reducido los costos de adquisición. Para determinar esta reserva, se ha utilizado el método de numerales diarios, previa actualización de las primas al cierre del ejercicio.

# COMPAÑÍA DE SEGUROS DE CREDITO CONTINENTAL S.A.

Notas a los Estados de Financieros

31 de diciembre de 2024

## Nota 25 - Reservas Técnicas (continuación)

### a) Reservas para seguros generales (continuación)

#### i) Reserva riesgos en curso (continuación)

#### ii) Reserva de siniestros

Conceptos	Saldo Inicial al 1° de enero de 2024 M\$	Incremento M\$	Disminucio es M\$	Ajuste por Diferencia de Cambio M\$	Otros M\$	Saldo Final M\$
Liquidados y no pagados	5.427.289	-	2.504.781	-	-	2.922.508
Liquidados y controvertidos por el asegurado	280.944	98.680	-	-	-	379.624
En proceso de liquidación	17.584.270	1.451.951	-	-	-	19.036.221
Ocurridos y no reportados	790.713	-	444.961	-	-	345.752
Reserva de Siniestros	24.083.216	1.550.631	2.949.742	-	-	22.684.105

#### iii) Reserva de insuficiencia de primas

Según señala la NCG N° 306, el objeto de esta reserva es “evaluar si los supuestos tomados al momento de suscripción y venta del seguro se mantienen en el horizonte temporal contemplado, y por lo tanto medir si la reserva técnica basada en la prima no devengada es suficiente y acorde a la estimación actual del riesgo y de los gastos asociados. El cálculo (test) se realizó en base del concepto “Combined Ratio”, que relaciona los egresos técnicos de la Compañía con la prima reconocida para hacer frente a los mismos. Para ello utilizó el método estándar, de acuerdo al anexo 1 e instrucciones mencionadas en la NCG N° 306.

El cálculo realizado para el test de Insuficiencia, no arrojó para los estados financieros terminados el 31 de diciembre de 2024.

El cálculo se ha realizado por cada ramo de seguros con los que opera la Compañía. Los gastos de administración, para ser distribuidos por ramos, se han prorrateado en base a la prima retenida de la Compañía.

#### iv) Otras reservas técnicas

La Compañía no ha realizado Otras reservas técnicas al 31 de diciembre del 2024.



## **COMPAÑÍA DE SEGUROS DE CREDITO CONTINENTAL S.A.**

Notas a los Estados de Financieros

31 de diciembre de 2024

### **Nota 26 - Deudas por Operaciones de Seguro**

#### **a) Deudas con asegurados**

La Compañía al 31 de diciembre de 2024 tiene un saldo por pagar de M\$ 722.215

#### **b) Deudas por operaciones por reaseguro**

**COMPAÑIA DE SEGUROS DE CREDITO CONTINENTAL S.A.**

Notas a los Estados de Financieros

31 de diciembre de 2024

**Nota 26 - Deudas por Operaciones de Seguro (continuación)**

**c) Deudas por operaciones por reaseguro**

**Primas por pagar a reaseguradores**

Nombre corredor reaseguros extranjero	Aon Benfield Corred. Reaseg. Ltda	Aon Benfield Corred. Reaseg. Ltda	Aon Benfield Corred. Reaseg. Ltda	Aon Benfield Corred. Reaseg. Ltda	Aon Benfield Corred. Reaseg. Ltda	Aon Benfield Corred. Reaseg. Ltda	Aon Benfield Corred. Reaseg. Ltda	Aon Benfield Corred. Reaseg. Ltda	Aon Benfield Corred. Reaseg. Ltda	Aon Benfield Corred. Reaseg. Ltda	Aon Benfield Corred. Reaseg. Ltda	Total
Código corredor reaseguros	C-022	C-022	C-022	C-022	C-022	C-022	C-022	C-022	C-022	C-022	C-022	
Tipo de relación	NR	NR	NR	NR	NR	NR	NR	NR	NR	NR	NR	
País	CHL: Chile	CHL: Chile	CHL: Chile	CHL: Chile	CHL: Chile	CHL: Chile	CHL: Chile	CHL: Chile	CHL: Chile	CHL: Chile	CHL: Chile	
Nombre reasegurador extranjero	Hannover Rück Se	Partner Reinsurance Europe Se	Swiss Reinsurance Company Ltd	Endurance Worldwide Insurance Limited	Renaissancere Europa AG	Lloyd's Syndicate 4472 (Liberty Managing Agency Ltda	Echo Rückversicherungs Ag	Scor Reinsurance Company	Arch Insurance Company	Atradius Reinsurance Designated Activity Company	Amlin AG	
Código de identificación reasegurador	NRE00320170004	NRE08920170008	NRE17620170008	NRE14920170018	NRE17620190016	NRE14920170110	NRE17620170004	NRE06220170046	NRE06220170014	NRE08920200014	NRE17620170001	
Tipo de relación con reasegurador extranjero	NR	NR	NR	NR	NR	NR	NR	NR	NR	NR	NR	
País de origen	Germany	Ireland	Sweden	United Kingdom	Sweden	United States	Sweden	Germany	United States	Ireland	Switzerland	
Vencimiento de saldos												
1. Saldos sin retención	1.192.310	1.683.261	2.454.755	420.815	701.359	2.425.298	169.729	1.683.261	1.402.717	771.494	420.815	13.325.814
mes j + 3												0
Meses posteriores	1.192.310	1.683.261	2.454.755	420.815	701.359	2.425.298	169.729	1.683.261	1.402.717	771.494	420.815	13.325.814
2. Fondos retenidos												0
Total	1.192.310	1.683.261	2.454.755	420.815	701.359	2.425.298	169.729	1.683.261	1.402.717	771.494	420.815	13.325.814

## COMPAÑÍA DE SEGUROS DE CREDITO CONTINENTAL S.A.

Notas a los Estados de Financieros

31 de diciembre de 2024

### Nota 26 - Deudas por Operaciones de Seguro (continuación)

#### d) Deudas por operaciones de coaseguro

La Compañía no mantiene deudas por operaciones de coaseguro al 31 de diciembre de 2024.

#### e) Ingresos anticipados por operaciones de seguros

Desde el año 2015, según instrucciones de la Comisión para el Mercado Financiero, se ha reconocido como resultado de descuento ganado, el porcentaje equivalente al costo de adquisición de la prima directa, aplicado sobre la prima cedida. El descuento cedido no ganado se diferirá aplicando en forma mensual el sistema de numerales diarios, del mismo método utilizado para las reservas técnicas (ver políticas 3, letra).

La Compañía presenta un saldo en esta cuenta de M\$ 2.237.212 al 31 de diciembre de 2024.

# COMPAÑÍA DE SEGUROS DE CREDITO CONTINENTAL S.A.

Notas a los Estados de Financieros

31 de diciembre de 2024

## Nota 27 - Provisiones

Al 31 de diciembre de 2024 la Compañía no registra provisiones.

## Nota 28 - Otros Pasivos

### a) Impuestos por pagar

#### i) Cuentas por pagar por impuestos corrientes

El detalle al 31 de diciembre de 2024 de las cuentas por pagar por impuestos se resume en el siguiente cuadro:

Concepto	2024 M\$
IVA por pagar	1.040.898
Impuesto Renta	905.436
Impuesto de terceros	128.774
Impuesto de reaseguro	-
Crédito contra el impuesto	-
Otros	-
Total	<u>2.075.108</u>

#### ii) Pasivos por impuestos diferidos

Ver detalle en Nota 21 (b).

### b) Deudas con entidades relacionadas

Ver detalle en Nota 49.

### c) Deudas con intermediarios

Deudas con Intermediarios	2024		Total M\$
	Saldos con Empresas Relacionadas M\$	Saldos con Terceros M\$	
Asesores previsionales	-	-	-
Corredores	-	1.239.265	1.239.265
Otros	-	-	-
Otras deudas por seguro	-	-	-
Total	-	1.239.265	1.239.265
Pasivos corrientes (corto plazo)	-	1.239.265	1.239.265
Pasivos no corrientes (largo plazo)	-	-	-

Las deudas con corredores se originan de la comercialización de pólizas.



# COMPAÑÍA DE SEGUROS DE CREDITO CONTINENTAL S.A.

Notas a los Estados de Financieros

31 de diciembre de 2024

## Nota 28 - Otros Pasivos (continuación)

### d) Deudas con el personal

Al 31 de diciembre de 2024, las deudas mantenidas con el personal, se presentan en el siguiente cuadro:

<b>Concepto</b>	<b>2024</b> <b>M\$</b>
Indemnizaciones y otros	-
Remuneraciones por pagar	-
Otras (Vacaciones)	1.203.829
Total deudas con el personal	<u>1.203.829</u>

### e) Otros pasivos no financieros

Al 31 de diciembre de 2024, los otros pasivos no financieros de la Compañía se presentan en el siguiente cuadro:

<b>Concepto</b>	<b>2024</b> <b>M\$</b>
Deudas Previsionales	63.978
Proveedores	99.400
Ingresos por recuperos no identificados	527.745
Reaseguradores con 1 Clasificación	701.359
Pasivos por arrendamientos	164.098
Dividendo Mínimo	2.714.530
Total otros pasivos no financieros	<u>4.271.110</u>

# COMPAÑÍA DE SEGUROS DE CREDITO CONTINENTAL S.A.

Notas a los Estados de Financieros

31 de diciembre de 2024

## Nota 29 – Patrimonio

### a) Capital pagado

- i) El capital pagado de la Compañía, al 31 de diciembre de 2024, asciende a M\$3.261.436 equivalentes a miles de UF 84,89633 dividido en 326,00 acciones comunes.
- ii) Además, mantiene reservas legales equivalentes a M\$ 15.022.583 Incluye ajustes de reservas por conversión de filiales extranjeras.
- iii) El capital mínimo exigido, por la Comisión para el Mercado Financiero, para realizar actividades de seguros equivale a UF90.000.
- iv) La Compañía ha fijado políticas para la gestión del capital
  - Inversiones, la asignación de diversos activos que permitan generar ingresos y retornos que permitan financiar el costo de los pasivos generados en la suscripción de seguros. Además, debe generar un retorno sobre el capital ajustado al riesgo implícito en la suscripción. La Compañía ajustará la diversidad establecida por la Ley normativa, considerando el riesgo crediticio, tipo de cambio variación de precios, reinversión, liquidez, inflación, otros.

Las inversiones mantendrán sus límites de inversión en base a los siguientes porcentajes;

- Instrumentos de renta fija 40%, renta variable 55%, fondos de inversiones 10%, inversiones en el exterior 45%, Bienes Raíces no habitacionales 30%.
- Límites a la inversión, no hay, a excepción de inversiones en moneda extranjera, no puede ser superior al 55%.

No se utilizarán derivados, salvo autorización del Directorio.

- v) Las inversiones financieras de la Compañía ascienden en el 2024 a M\$ 115.678.024

### b) Distribución de dividendos

#### Dividendos declarados

La Compañía en Junta Ordinaria de Accionistas celebrado en 28 de abril de 2024, acordó distribuir dividendos por M\$ 5.174.295 de las utilidades del año 2023 lo que equivale a \$ 15.430,6564 por acción. Dividendo pagado durante el año 2024.

## COMPAÑÍA DE SEGUROS DE CREDITO CONTINENTAL S.A.

Notas a los Estados de Financieros

31 de diciembre de 2024

### **Nota 29 – Patrimonio (continuación)**

#### **b) Distribución de dividendos (continuación)**

La distribución de dividendos se encuentra establecida en el nuevo artículo de DFL N°251 y modificado por la Ley N° 21.276. Esta Ley señala que se podrá acordar distribución de hasta un 50% de las utilidades si la fortaleza patrimonial fuese igual o superior a 1,1 y menor a 1,2. En el caso de que esta fortaleza patrimonial fuese igual o superior a 1,2 veces no hay límites para esta distribución, con cargo a las utilidades.

Al 31 de diciembre de 2024 se provisiono el 30% de la utilidad final. El monto reconocido en el patrimonio es de M\$ 2.714.530 y está sujeta a la aprobación del directorio.

#### **c) Otras reservas patrimoniales**

La Compañía no registra reservas a revelar por este concepto.

**COMPAÑIA DE SEGUROS DE CREDITO CONTINENTAL S.A.**

Notas a los Estados de Financieros

31 de diciembre de 2024

**Nota 30 - Reaseguradores y Corredores de Reaseguros Vigentes**

Pais del corredor	CHL: Chile	CHL: Chile	CHL: Chile	CHL: Chile	CHL: Chile	CHL: Chile	CHL: Chile	CHL: Chile	CHL: Chile	CHL: Chile	CHL: Chile	CHL: Chile	CHL: Chile	
Nombre reasegurador extranjero	Hannover Rück Se	Partner Reinsurance Europe Se	Swiss Reinsurance Company Ltd	Amlin AG	Endurance Worldwide Insurance Limited	Renaissancere Europa AG	Lloyd's Syndicate 4472 (Liberty Managing Agency Ltda	Echo Rückversicherungs Ag	Scor Reinsurance Company	Arch Insurance Company	Atradius Reinsurance Designated Activity Company	Odyssey Reinsurance Company	Reseguradores Patria SA	Total
Código de identificación reasegurador	NRE00320170004	NRE08920170008	NRE17620170008	NRE17620170001	NRE14920170018	NRE17620190016	NRE14920170110	NRE17620170004	NRE06220170046	NRE06220170014	NRE08920200014	NRE06220170041	NRE12320170003	
Tipo de relación con reasegurador extranjero	NR	NR	NR	NR	NR	NR	NR	NR	NR	NR	NR	NR	NR	
Pais de origen	Germany	Ireland	Sweden	Switzerland	United Kingdom	Sweden	United States	Sweden	Germany	United States	Ireland	United States	Germany	
Prima cedida reasegurador extranjero	3.061.292	4.321.825	6.302.661	1.080.456	1.080.456	1.800.760	6.227.029	435.784	4.321.825	3.601.520	1.980.836	0	0	34.214.444
Costo de reaseguro no proporcional reaseguradores extranjeros	187.413	159.853	385.851	0	66.146	220.484	341.754	0	264.584	154.340	0	110.246	71.658	1.962.329
Reaseguro extranjero	3.248.705	4.481.678	6.688.512	1.080.456	1.146.602	2.021.244	6.568.783	435.784	4.586.409	3.755.860	1.980.836	110.246	71.658	36.176.773
Código clasificador de riesgo 1	SP	SP	SP	SP	SP	SP	SP	SP	SP	SP	Moody	SP	FITCH	
Código clasificador de riesgo 2	FITCH	AMB	FITCH	AMB	AMB	AMB	FITCH	FITCH	AMB	FICHT	AMB	AMB	AMB	
Clasificación de riesgo 1	AA-	A+	AA-	A+	A+	A+	AA-	A	A+	A+	A1	A+	BBB+	
Clasificación de riesgo 2	A+	A+	AA-	A+	A+	A+	AA-	A	A	AA-	A	A+	A	
Fecha clasificación 1	2024-06-26	2025-01-27	2024-11-07	2024-04-29	2024-03-29	2024-01-29	2024-05-28	2024-06-28	2024-07-22	2024-01-29	2023-09-29	2024-05-31	2024-05-21	
Fecha clasificación 2	2024-12-04	2024-02-08	2024-11-08	2024-04-26	2024-09-27	2024-09-11	2024-06-03	2024-07-18	2024-07-24	2024-08-02	2024-07-18	2024-07-24	2024-11-01	

# COMPAÑÍA DE SEGUROS DE CREDITO CONTINENTAL S.A.

Notas a los Estados de Financieros

31 de diciembre de 2024

## Nota 31 - Variación de Reservas Técnicas

Al 31 de diciembre de 2024, la variación de reservas técnicas se resume en el siguiente cuadro:

Concepto	2024			Total M\$
	Directo M\$	Cedido M\$	Aceptado M\$	
Reserva riesgo en curso	(1.816.611)	1.285.631	-	(530.980)
Reservas matemáticas	-	-	-	-
Reserva valor fondo	-	-	-	-
Reserva catastrófica de terremoto	-	-	-	-
Reserva de insuficiencia de primas	-	-	-	-
	-	-	-	-
<b>Total variación reserva técnicas</b>	<b>(1.816.611)</b>	<b>1.285.631</b>	<b>-</b>	<b>(530.980)</b>

## Nota 32 - Costo de Siniestros

Al 31 de diciembre de 2024, los costos de siniestros se resumen en el siguiente cuadro:

Concepto	2024 M\$
<b>Siniestros Directo</b>	<b>22.453.808</b>
Siniestros pagados directos (+)	23.852.919
Siniestros por pagar directos (+)	22.684.105
Siniestros por pagar directos período anterior (-)	(24.083.216)
<b>Siniestros Cedidos</b>	<b>15.380.900</b>
Siniestros pagados cedidos (+)	14.833.697
Siniestros por pagar cedidos (+)	(14.643.060)
Siniestros por pagar cedidos período anterior (-)	(14.095.857)
<b>Siniestros Aceptados</b>	<b>-</b>
Siniestros pagados aceptados (+)	-
Siniestros por pagar aceptados (+)	-
Siniestros por pagar aceptados período anterior (-)	-
<b>Total costo de Siniestros</b>	<b>7.072.908</b>



## COMPañIA DE SEGUROS DE CREDITO CONTINENTAL S.A.

Notas a los Estados de Financieros

31 de diciembre de 2024

### Nota 33 - Costos de Administración

El detalle de los costos de administración al 31 de diciembre de 2024, se detalla a continuación:

<b>Concepto</b>	<b>2024 M\$</b>
Remuneraciones	6.641.965
Gastos asociados al canal de distribución	4.235.891
Otros	-
Total costo de administración	<u>10.877.856</u>

### Nota 34 - Deterioro de Seguros

El detalle del deterioro de seguros al 31 de diciembre de 2024, se presenta a continuación:

<b>Concepto</b>	<b>2024 M\$</b>
Primas	192.477
Siniestros	-
Activo por reaseguro	-
Otros	-
Total costo de administración	<u>192.477</u>

# COMPAÑÍA DE SEGUROS DE CREDITO CONTINENTAL S.A.

Notas a los Estados de Financieros

31 de diciembre de 2024

## Nota 35 - Resultado de Inversiones

El resultado de inversiones al 31 de diciembre de 2024 se resume en el siguiente cuadro:

Resultado de Inversiones	Inversiones a Costo Amortizado M\$	Inversiones a Valor Razonable M\$	Total M\$
Resultado Neto De Inversiones Realizadas	-	62.803	62.803
Total Inversiones Realizadas Inmobiliarias	-	62.803	62.803
Resultado en venta de propiedades de uso propio	-	-	-
Resultado en venta de bienes entregados en leasing	-	-	-
Resultado en venta de propiedades de inversión	-	-	-
Otros	-	62.803	62.803
Total Inversiones realizadas financieras	-	-	-
Resultado en venta instrumentos financieros	-	-	-
Otros	-	-	-
Total resultado neto de inversiones no realizadas	-	(11.252)	(11.252)
Total inversiones no realizadas inmobiliaria	-	817	817
Variaciones en el valor de mercado respecto del valor costo corregido	-	817	817
Otros	-	-	-
Total Inversiones no realizadas financieras	-	(12.069)	(12.069)
Ajuste mercado de la cartera	-	(12.069)	(12.069)
Otros	-	-	-
Total resultado neto inversiones devengadas	5.636.422	275.239	5.911.661
Total inversiones devengadas inmobiliarias	-	-	-
Intereses por bienes entregados en leasing	-	-	-
Otros	-	-	-
Total inversiones devengadas financieras	5.636.422	275.239	5.911.661
Intereses	661.379	-	661.379
Dividendos	-	58.598	58.598
Otros	4.975.043	218.641	5.193.684
Total depreciación	-	-	-
Depreciación de propiedades de uso propio	-	-	-
Depreciación de propiedades de inversión	-	-	-
Otros	-	-	-
Total gastos de gestión	-	-	-
Propiedades de inversión	-	-	-
Gastos asociados a la gestión de la cartera de inversiones	-	-	-
Otros	-	-	-
<b>Resultado neto inversiones por seguros con cuenta única de inversiones</b>	-	-	-
Total deterioro de inversiones	(348)	-	(348)
Propiedades de inversión	-	-	-
Bienes entregados en leasing	-	-	-
Propiedades de uso propio	-	-	-
Inversiones financieras	(348)	-	(348)
Otros	-	-	-
Total resultado de inversiones	5.636.770	326.790	5.963.560

**COMPAÑÍA DE SEGUROS DE CREDITO CONTINENTAL S.A.**

Notas a los Estados de Financieros

31 de diciembre de 2024

**Nota 35 - Resultado de Inversiones (continuación)**

<b>Concepto</b>	<b>Monto de Inversiones M\$</b>	<b>Resultados de Inversiones M\$</b>
<b>1. Inversiones Nacionales</b>	27.070.421	797.690
1.1 Renta Fija	16.034.943	661.727
1.1.1 Estatales	-	-
1.1.2 Bancarios	16.034.943	661.727
1.1.3 Corporativos	-	-
1.1.4 Securitizados	-	-
1.1.5 Mutuos Hipotecarios Endosables	-	-
1.1.6 Otros Renta Fija	-	-
1.2 Renta Variable	3.524.733	72.343
1.2.1 Acciones	496.919	44.529
1.2.2 Fondos de inversión	-	-
1.2.3 Fondos Mutuos	3.027.814	27.814
1.2.4 Otros Renta Variable	-	-
1.3 Bienes Raíces	7.510.745	63.620
1.3.1 Bienes Raíces de uso propio	4.075.352	817
1.3.2 Propiedades de Inversión	3.435.393	62.803
1.3.2.1 Bienes Raíces en Leasing	-	-
1.3.2.2 Bienes Raíces de Inversión	3.435.393	62.803
<b>2. Inversiones en el Extranjero</b>	56.517.274	8.517.029
2.1 Renta Fija	-	-
2.2 Acciones	-	-
2.3 Fondos de Inversión	886.358	190.827
2.4 Otros Extranjeros	55.630.916	8.326.202
<b>3. Derivados</b>	-	-
<b>4. Otras Inversiones (1)</b>	<u>39.682.541</u>	<u>(3.351.159)</u>
Total (1 + 2 + 3 +4)	<u>123.270.236</u>	<u>5.963.560</u>
<b>(1) Otras Inversiones</b>	<b>2024</b>	
	<b>M\$</b>	
Caja	2.050	
Bancos	5.118.117	
Muebles y equipo de uso propio	81.467	
Filiales nacionales	34.480.907	
Total otras inversiones	<u>39.682.541</u>	

## COMPañIA DE SEGUROS DE CREDITO CONTINENTAL S.A.

Notas a los Estados de Financieros

31 de diciembre de 2024

### Nota 36 - Otros Ingresos

El detalle de los otros ingresos al 31 de diciembre de 2024, se resumen en el siguiente cuadro:

<b>Conceptos</b>	<b>2024</b>
	<b>M\$</b>
Intereses por primas	5.754
Otros Ingresos-Descuento reaseguradores sin clasif. riesgo	430.698
Otros Ingresos - Informes comerciales	11.749.702
Otros ingresos - Documentos y otros caducados	178.778
Total otros ingresos	<u>12.364.932</u>

### Nota 37 - Otros Egresos

El detalle de los otros egresos al 31 de diciembre de 2024, se resumen en el siguiente cuadro.

<b>Conceptos</b>	<b>2024</b>
	<b>M\$</b>
Prima cedida Reaseg. sin clasificación de riesgo	1.800.760
Otros egresos - Informes comerciales	3.478.489
Otros egresos – Provisión Deterioros	404.049
Total otros egresos	<u>5.683.298</u>

## COMPAÑÍA DE SEGUROS DE CREDITO CONTINENTAL S.A.

Notas a los Estados de Financieros

31 de diciembre de 2024

### Nota 38 - Diferencia de Cambio y Unidades Reajustables

El detalle de las diferencias de cambio y unidades reajustables al 31 de diciembre de 2024, se resumen en los siguientes cuadros:

#### a) Diferencia de cambio

Conceptos	2024	
	Cargos M\$	Abonos M\$
<b>Activos</b>	<u>1.287.540</u>	<u>2.201.593</u>
Activos Financieros a valor razonable	-	-
Activos Financieros a costo amortizado	-	-
Prestamos	-	-
Inversiones seguros cuenta única de inversión (cui)	-	-
Inversiones Inmobiliarias	-	-
Cuentas por cobrar asegurados	497.653	764.851
Deudores por operaciones de reaseguro	154.755	751.551
Deudores por operaciones de coaseguro	-	-
Participación de reaseguro en las reservas técnicas	-	-
Otros activos	635.132	685.191
<b>Pasivos</b>	<u>1.077.620</u>	<u>619.694</u>
Pasivos financieros	-	-
Reservas técnicas	-	-
Deudas con asegurados	185.854	270.205
Deudas por operaciones reaseguro	837.557	348.304
Deudas por operaciones de coaseguro	-	-
Otros pasivos	54.209	1.185
<b>Patrimonio</b>	-	-
Cuentas de resultados	-	-
Cuentas de ingresos	-	-
Cuentas de egresos	-	-
Resultado de inversiones	-	-
(Cargo)/abono a resultado	-	-
Utilidad/(perdida) por unidades reajustables	<u>-</u>	<u>456.127</u>



**COMPAÑÍA DE SEGUROS DE CREDITO CONTINENTAL S.A.**

Notas a los Estados de Financieros

31 de diciembre de 2024

**Nota 38 - Diferencia de Cambio y Unidades Reajustables (continuación)**

**b) Utilidad/(pérdida) por unidades reajustables**

Conceptos	2024	
	Cargos M\$	Abonos M\$
<b>Activos</b>	<b>436.087</b>	<b>731.166</b>
Activos Financieros a valor razonable	6.183	49.442
Activos Financieros a costo amortizado	-	-
Prestamos	-	-
Inversiones seguros cuenta única de inversión (CUI)	-	-
Inversiones Inmobiliarias	57.456	172.368
Cuentas por cobrar asegurados	299.021	266.281
Deudores por operaciones de reaseguro	71.964	158.763
Deudores por operaciones de coaseguro	-	-
Participación de reaseguro en las reservas técnicas	-	-
Otros activos	1.463	84.312
<b>Pasivos</b>	<b>537.311</b>	<b>223.056</b>
Pasivos financieros	-	-
Reservas técnicas	-	-
Deudas con asegurados	50.312	68.493
Deudas por operaciones de reaseguro	460.354	154.563
Deudas por operaciones de coaseguro	26.645	-
Otros pasivos	-	-
<b>Patrimonio</b>	<b>-</b>	<b>-</b>
Cuentas de resultados	-	-
Cuentas de ingresos	-	-
Cuentas de egresos	-	-
Resultado de inversiones	-	-
(Cargo)/abono a resultados	-	-
Utilidad/(perdida) por diferencia de cambio	-	(19.176)

**Nota 39 - Utilidad (Pérdida) por Operaciones Discontinuas y Disponibles para la Venta**

La Compañía al 31 de diciembre 2024 no presenta operaciones discontinuas y disponibles para la venta.

# COMPañIA DE SEGUROS DE CREDITO CONTINENTAL S.A.

Notas a los Estados de Financieros

31 de diciembre de 2024

## Nota 40 - Impuesto a la Renta

### a) Resultado por impuestos

El resultado por impuesto a las ganancias al 31 de diciembre de 2024 se presenta a continuación:

Concepto	2024 M\$
<b>Gastos por Impuesto a la Renta</b>	
Impuesto año corriente	1.333.012
<b>Abono (Cargo) por Impuestos Diferidos</b>	
Abono	-
Originación y reverso de diferencias temporarias	(60.944)
Cambio en diferencias temporales no reconocidas	-
Beneficio fiscal ejercicios anteriores	-
Reconocimientos de pérdidas tributarias no reconocidas Previamente	-
Subtotal	<u>1.393.956</u>
Impuesto por gastos rechazados Artículo N°21	-
PPM por Pérdidas	-
Acumuladas Artículo N°31 inciso 3	-
Otros	-
Cargo (abono) neto a resultados por impuesto a la renta	<u>1.393.956</u>

### b) Reconciliación de la tasa de impuesto efectiva

Concepto	2024	
	Tasa de Impuesto %	Monto M\$
Utilidad antes de impuesto	27	3.441.248
Diferencias permanentes	-	-
Agregados o deducciones	2,5	(231.414)
Impuesto único (gastos rechazados)	-	-
Gastos no deducibles (financieros y no tributarios)	16	(1.861.540)
Efecto cambio de tasa y otros	27	45.662
Tasa efectiva y gasto por impuesto a la renta	<u>27</u>	<u>1.393.956</u>

## COMPAÑÍA DE SEGUROS DE CREDITO CONTINENTAL S.A.

Notas a los Estados de Financieros

31 de diciembre de 2024

### Nota 41 - Estado de Flujos de Efectivo

El estado de flujo de efectivo registra en el código 7.31.21.00 “Otros ingresos de la actividad aseguradora”, la cantidad de M\$ 12.161.309, en 2024, asimilables a los ingresos por informes comerciales.

### Nota 42 - Contingencias y Compromisos

Al 31 de diciembre 2024 se presenta el siguiente detalle de juicios en curso:

Tipo de Contingencia o Compromiso, Pasivo Indirecto	Acreedor del Compromiso	Activos Comprometidos		Fecha Liberación Compromiso	Monto Liberación del Compromiso	Observaciones	
		Tipo	Valor Contable				Saldo Pendiente de Pago
			M\$				M\$
	Inmobiliaria Los Alamos Spa		-	271.990	-	- Se dictó sentencia desfavorable. Acogieron demanda, con costas. - Se presentará apelación, plazo que vence 03/01/2025.	
	<b>Interwins S.A.</b>	-	-	-	-	- Finalizado término probatorio. Aún no se dicta el cítease a oír sentencia. - Sentencia absolutoria. - Pendiente vista apelación sentencia definitiva del demandante.	
Otras	<b>Viña Undurraga</b> Documentos en Garantías	-	-	-	-	- Ingreso Corte Santiago. 1605-2024. - La Compañía mantiene en custodia cheques a fecha para el pago de primas y otros. Estos documentos son depositados al vencimiento, momento en que se procede a pagar las primas correspondientes. El monto en custodia al 31 de diciembre de 2024 asciende a M\$ 515.881	

# COMPAÑÍA DE SEGUROS DE CREDITO CONTINENTAL S.A.

Notas a los Estados de Financieros

31 de diciembre de 2024

## Nota 43 - Hechos Posteriores

La Administración de la Compañía no tiene conocimiento de hechos ocurridos entre el 31 de diciembre de 2024 y la fecha de emisión de los presentes estados financieros, que puedan afectar significativamente su situación patrimonial o resultados a esa fecha.

## Nota 44 - Moneda Extranjera y Unidades Reajustables

### Nota 44.1 - Moneda Extranjera

#### 1) Posición de activos y pasivos en moneda extranjera

La posición de activos y pasivos en moneda extranjera de la Compañía al 31 de diciembre de 2024, se presenta a continuación:

<b>Activos</b>	<b>Moneda US\$</b>	<b>Moneda Eu</b>	<b>Otras Monedas</b>	<b>Consolidado (M\$)</b>
Inversiones:	-	-	-	-
Depósitos	-	-	-	-
Otras	-	-	-	-
Deudores por primas:	1.833.994	60.139	191.003	2.085.136
Asegurados	1.476.340	60.139	133.850	1.670.329
Reaseguradores	357.654	-	57.153	414.807
Particip Reaseg. Reserva Técnica	4.363.842	-	39.256	4.403.098
Deudores por siniestros:	-	-	-	-
Otros deudores:	-	-	-	-
Otros activos:	57.979.113	9.920	37.173	58.026.206
<b>Total Activos</b>	<b>64.176.949</b>	<b>70.059</b>	<b>267.432</b>	<b>64.514.440</b>
<b>Pasivos</b>	<b>Moneda US\$</b>	<b>Moneda Eu</b>	<b>Otras Monedas</b>	<b>Consolidado (M\$)</b>
Reservas	6.064.804	22.936	52.236	6.140.276
Riesgo en curso	1.632.843	22.936	48.971	1.704.570
Matemática	-	-	-	-
Siniestros por pagar	4.431.961	-	3.745	4.435.706
Primas por pagar:	2.707.430	-	4.829	2.712.259
Asegurados:	-	-	-	-
Reaseguradores	2.707.430	-	4.829	2.712.259
Deudas con inst. Financieras	-	-	-	-
Otros pasivos:	620.879	7.319	8.299	636.497
<b>Total pasivos:</b>	<b>9.393.113</b>	<b>30.255</b>	<b>65.664</b>	<b>9.489.032</b>

# COMPAÑÍA DE SEGUROS DE CREDITO CONTINENTAL S.A.

Notas a los Estados de Financieros

31 de diciembre de 2024

## Nota 44 - Moneda Extranjera y Unidades Reajustables (continuación)

### Nota 44.1 – Moneda Extranjera (continuación)

#### 1) Posición de activos y pasivos en moneda extranjera (continuación)

Pasivos	Moneda US\$	Moneda Eu	Otras Monedas	Consolidado (M\$)
Posición neta	54.783.836	39.804	201.768	55.025.408
Posición neta (moneda de origen)	54.978.460	39.448	1.250.731	56.267.639
Tipos de cambio de cierre a la fecha de información	996,46	1.035,28	161,32	

#### 2) Movimiento de divisas por concepto de reaseguros

Concepto	US\$			Consolidado M\$		
	Entradas	Salidas	Movimiento Neto	Entradas	Salidas	Movimiento Neto
	M\$	M\$	M\$	M\$	M\$	M\$
Primas	-	21.639.471	(21.639.471)	-	21.562.867	(21.562.867)
Siniestros	22.732.631	-	22.732.631	22.652.158	-	22.652.158
Otros	2.229.906	-	2.229.906	2.222.012	-	2.222.012
Movimiento neto	24.962.537	21.639.471	3.323.066	24.874.170	(21.562.867)	3.311.303

#### 3) Margen de contribución de las operaciones de seguros en moneda extranjera 2024

Conceptos	US\$		Otras Monedas	Consolidado
	US\$	EU		M\$
Prima directa	8.739.846	87.631	64.936	8.892.413
Prima cedida	(6.561.445)	(65.723)	(48.370)	(6.675.538)
Ajuste reserva técnica	(58.267)	890	5.873	(51.504)
<b>Total ingreso de explotación</b>	<b>2.120.134</b>	<b>22.798</b>	<b>22.439</b>	<b>2.165.371</b>
Costo de intermediación	549.541	11.686	12.006	573.233
Costos de siniestros	(1.593.103)	(11.064)	(41.348)	(1.645.515)
Costo de administración	(211.795)	-	-	(211.795)
<b>Total costo de explotación</b>	<b>(1.255.357)</b>	<b>622</b>	<b>(29.342)</b>	<b>(1.284.077)</b>
Productos de inversiones	-	-	-	-
Otros ingresos y egresos	(108.757)	19.914	27.488	(61.355)
Utilidad/(pérdida) por unidades reajustables	456.127	-	-	456.127
Resultado antes de impuestos	1.212.147	43.334	20.585	1.276.066



# COMPAÑÍA DE SEGUROS DE CREDITO CONTINENTAL S.A.

Notas a los Estados de Financieros

31 de diciembre de 2024

## Nota 44 - Moneda Extranjera y Unidades Reajustables (continuación)

### Nota 44.2 – Unidades reajustables

#### 1) Posición de activos y pasivos en Unidades Reajustables

La posición de activos y pasivos en unidades reajustables de la Compañía al 31 de diciembre de 2024, se presenta a continuación:

Activos	Moneda UF	Moneda USD	Otras Unidades	Consolidado (M\$)
Inversiones:	-	-	-	-
Depósitos	-	-	-	-
Otras	-	-	-	-
Deudores por primas:	6.111.816	705.917	-	6.817.733
Asegurados	2.461.023	225.576	-	2.686.599
Reaseguradores	3.650.793	480.341	-	4.131.134
Particip Reaseg. Reserva Técnica	16.515.959	2.247.022	-	18.762.981
Deudores por siniestros:	-	-	-	-
Otros deudores:	-	-	-	-
Otros activos:	745.125	80.353	-	825.478
<b>Total Activos</b>	<b>23.372.900</b>	<b>3.033.292</b>	<b>-</b>	<b>26.406.192</b>

Pasivos	Moneda UF	Moneda USD	Otras Unidades	Consolidado (M\$)
Reservas	23.303.893	2.520.734	-	25.824.627
Riesgo en curso Matemática	9357.831	1.154.445	-	10.512.276
Siniestros por pagar	13.946.062	1.366.289	-	15.312.351
Primas por pagar:	5.950.994	1.519.978	-	7.470.972
Asegurados:	-	-	-	-
Reaseguradores	5.950.994	1.519.978	-	7.470.972
Deudas con inst. Financieras	-	-	-	-
Otros pasivos:	1.652.427	296.664	-	1.949.091
<b>Total pasivos:</b>	<b>30.907.314</b>	<b>4.337.376</b>	<b>-</b>	<b>35.244.690</b>

Pasivos	Moneda UF	Moneda USD	Otras Monedas	Consolidado (M\$)
Posición neta	(7.534.414)	(1.304.084))	-	(.8.838.498)
Posición neta (moneda de origen)	(196)	(1309)	-	(1.505)
Tipos de cambio de cierre a la fecha de información	38.416,69	996,46	-	

# COMPAÑÍA DE SEGUROS DE CREDITO CONTINENTAL S.A.

Notas a los Estados de Financieros

31 de diciembre de 2024

## Nota 44 - Moneda Extranjera y Unidades Reajustables (continuación)

### Nota 44.2 – Unidades reajustables (continuación)

#### 2) Movimiento de divisas por concepto de reaseguros

Concepto	US\$ Consolidado		
	Entradas	Salidas	Movimiento Neto
Primas	-	-	-
Siniestros	-	-	-
Otros	-	-	-
Movimiento neto	-	-	-

#### 3) Margen de contribución de las operaciones de seguros en unidades reajustables

Conceptos	2024			Otras Monedas	Consolidado	
	UF	USD				M\$
	Prima directa	32.294.400	6.945.135			-
Prima cedida	(23.455.275)	(5.136.679)	-	(28.851.954)		
Prima aceptada	-	-	-	-		
Ajuste reserva técnica	<b>(112.652)</b>	16.924	-	(95.728)		
<b>Total ingreso de explotación</b>	8.726.473	<b>1.825.380</b>	-	<b>10.551.853</b>		
Costo de intermediación	2.491.837	518.258	-	3.010.095		
Costos de siniestros	(3.817.411)	(151.351)	-	(3.968.762)		
Costo de administración	<b>(423.589)</b>	-	-	(423.589)		
<b>Total costo de explotación</b>	(1.749.163)	<b>366.907</b>	-	<b>(1.382.256)</b>		
Productos de inversiones	-	-	-	-		
Otros ingresos y egresos	7.075.305	1.700.997	-	8.776.302		
Utilidad/(pérdida) por unidades reajustables	(19.176)	-	-	(19.176)		
Resultado antes de impuestos	14.033.439	3.893.284	-	17.926.723		

# COMPAÑÍA DE SEGUROS DE CREDITO CONTINENTAL S.A.

Notas a los Estados de Financieros

31 de diciembre de 2024

## Nota 45 - Cuadro de Ventas por Regiones (Seguros Créditos)

El detalle de ventas por regiones al 31 de diciembre de 2024 de la Compañía, se presenta en el siguiente cuadro:

Región	Incendio	Perdida Beneficios	Terremoto	Vehículos	Transportes	Robo	Cascos	Otros	Total
M\$	M\$	M\$	M\$	M\$	M\$	M\$	M\$	M\$	M\$
I	-	-	-	-	-	-	-	167.554	167.554
II	-	-	-	-	-	-	-	319.004	319.004
III	-	-	-	-	-	-	-	67.480	67.480
IV	-	-	-	-	-	-	-	290.033	290.033
V	-	-	-	-	-	-	-	796.320	796.320
VI	-	-	-	-	-	-	-	1.875.612	1.875.612
VII	-	-	-	-	-	-	-	1.166.057	1.166.057
VIII	-	-	-	-	-	-	-	1.008.964	1.008.964
IX	-	-	-	-	-	-	-	930.063	930.063
X	-	-	-	-	-	-	-	3.387.567	3.387.567
XI	-	-	-	-	-	-	-	21.514	21.514
XII	-	-	-	-	-	-	-	98.603	98.603
XIV	-	-	-	-	-	-	-	181.304	181.304
XV	-	-	-	-	-	-	-	274.897	274.897
Metrop.	-	-	-	-	-	-	-	37.966.512	37.966.512
<b>Total</b>	-	-	-	-	-	-	-	<b>48.551.484</b>	<b>48.551.484</b>

## Nota 46 - Margen de Solvencia

### a) Margen de solvencia seguros créditos

#### i) Primas y factores de reaseguro

	Incendio	Vehículos	Otros	Grandes Riesgos	
	M\$	M\$	M\$	Incendio	Otros
				M\$	M\$
Prima Pi	-	-	48.551.484	-	-
Prima Directa Pi	-	-	48.551.484	-	-
6.31.11.10 Pi	-	-	48.551.484	-	-
6.31.11.10 Dic I-1 *Ipc1	-	-	48.982.173	-	-
6.31.11.10 Pi-1*Ipc2	-	-	(48.982.173)	-	-
Prima Aceptada Pi	-	-	-	-	-
6.31.11.20 Pi	-	-	-	-	-
6.31.11.20 Dic I-1*Ipc1	-	-	-	-	-
6.31.11.20 Pi-1*Ipc2	-	-	-	-	-
Factor Reaseguro Pi	-	-	31,50%	-	-
Costo De Siniestros Pi	-	-	7.072.908	-	-
6.31.13.00 Pi	-	-	7.072.908	-	-
6.31.13.00 Dic I-1*Ipc1	-	-	14.731.427	-	-
6.31.13.00 Pi-1*Ipc2	-	-	(14.731.427)	-	-
Costo De Sin. Directo Pi	-	-	22.453.808	-	-
6.31.13.10 Pi	-	-	22.453.808	-	-
6.31.13.10 Die I-1*Ipc1	-	-	50.564.918	-	-
6.31.13.10 Pi-1*Ipc2	-	-	(50.564.918)	-	-
Costo De Sin. Aceptado Pi	-	-	-	-	-
6.31.13.30 Pi	-	-	-	-	-
6.31.13.30 Dic I-1*Ipc1	-	-	-	-	-
6.31.13.30 Pi-1*Ipc2	-	-	-	-	-

**COMPAÑÍA DE SEGUROS DE CREDITO CONTINENTAL S.A.**

Notas a los Estados de Financieros

31 de diciembre de 2024

**Nota 46 - Margen de Solvencia (continuación)**

**a) Margen de solvencia seguros créditos (continuación)**

**ii) Siniestros últimos 3 años**

	2024				
	Incendio	Vehículos	Otros	Grandes Riesgos	
	M\$	M\$	M\$	Incendio	Otros
	M\$	M\$	M\$	M\$	M\$
Promedio Siniestros. UI T. 3 Años	-	-	35.307.959	-	-
Costo Sin. Dir. Ui T. 3 AÑOS	-	-	105.923.878	-	-
Costo Sin. Directos Pi	-	-	22.453.308	-	-
6.31.13.10 pi	-	-	22.453.308	-	-
6.31.13.10 dic i-1*Ipc1	-	-	50.564.918	-	-
6.31.13.10 pi-1*IPC2	-	-	(50.564.918)	-	-
Costo Sin. Directos Pi-1	-	-	50.564.918	-	-
6.31.13.10 Dic-2*IPC3	-	-	50.564.918	-	-
6.31.13.10 Pi-2*IPC4	-	-	32.905.152	-	-
6.31.13.10 Pi-2*IPC4	-	-	(32.905.152)	-	-
Costo Sin. Directos Pi-2	-	-	32.905.152	-	-
6.31.13.10 Pi-2*Ipc4	-	-	32.905.152	-	-
6.31.13.10 Dic-3*Ipc5	-	-	5.479.176	-	-
6.31.13.10 Pi-3*Ipc6	-	-	(5.479.176)	-	-
Costo Sin. Acep. UI T. 3 Años	-	-	-	-	-
Costo Sin. Aceptados Pi	-	-	-	-	-
6.31.13.30 Pi	-	-	-	-	-
6.31.13.30 Dic I-1*Ipc1	-	-	-	-	-
6.31.13.30 Pi-1*Ipc2	-	-	-	-	-
Costo Sin. Aceptados Pi-1	-	-	-	-	-
6.31.13.30 Pi-1*Ipc2	-	-	-	-	-
6.31.13.30 Dic-2*Ipc3	-	-	-	-	-
6.31.13.30 Pi-2*Ipc4	-	-	-	-	-
Costo Sin. Aceptados Pi-2	-	-	-	-	-
6.31.13.30 Pi-2*Ipc4	-	-	-	-	-
6.31.13.30 Dic-3*Ipc5	-	-	-	-	-
6.31.13.30 Pi-3*Ipc6	-	-	-	-	-

**COMPAÑÍA DE SEGUROS DE CREDITO CONTINENTAL S.A.**

Notas a los Estados de Financieros

31 de diciembre de 2024

**Nota 46 - Margen de Solvencia (continuación)**

**a) Margen de solvencia seguros créditos (continuación)**

**iii) Resumen**

	<b>Margen De Solvencia</b>										
	<b>En Función de las</b>										<b>Total</b>
	<b>F.P</b>	<b>Primas</b>	<b>F.R</b>		<b>Primas</b>	<b>Fs.</b>	<b>Siniestros</b>	<b>F.R</b>		<b>Siniestros</b>	
	<b>%</b>	<b>M\$</b>	<b>CIA</b>	<b>CMF</b>	<b>M\$</b>	<b>%</b>	<b>M\$</b>	<b>CIA</b>	<b>CMF</b>	<b>M\$</b>	<b>M\$</b>
		<b>%</b>	<b>%</b>				<b>%</b>	<b>%</b>			
Incendio	-	-	-	-	-	-	-	-	-	-	-
Vehiculos	-	-	-	-	-	-	-	-	-	-	-
Otros	40	48.551.484	31,50	29	6.117.451	54	35.307.959	31,50	29	6.005.849	6.117.451
Grandes Riesgos	-	-	-	-	-	-	-	-	-	-	-
Incendios	-	-	-	-	-	-	-	-	-	-	-
Otros	-	-	-	-	-	-	-	-	-	-	-
<b>Total</b>		<b>48.551.484</b>			<b>6.117.451</b>		<b>35.307.959</b>			<b>6.005.849</b>	<b>6.117.451</b>



# COMPAÑÍA DE SEGUROS DE CREDITO CONTINENTAL S.A.

Notas a los Estados de Financieros

31 de diciembre de 2024

## Nota 47 - Cumplimiento Circular N°794 (Sólo Seguros Generales)

### a) Cuadro de determinación de crédito a asegurados representativos de reserva de riesgo en curso, patrimonio de riesgo y patrimonio libre

Concepto	2024	
		M\$
Crédito asegurados no vencido total Nota 1	a	6.591.480
Crédito asegurados no vencido de pólizas individuales Nota 2	b	-
Crédito asegurados no vencido de cartera de pólizas	c=a-b	6.591.480
Prima directa no ganada neta de descuento Nota 3	d	7.485.449
Prima por cobrar no vencida no devengada de cartera de pólizas	e=Mín (c,d)	6.591.480
Prima por cobrar no vencida no devengada de pólizas individuales	f	-
Prima por cobrar total no vencida no devengada representativa de reserva de riesgo en curso y patrimonio	g=e+f	6.591.480

### b) Cuadro de determinación de prima no devengada a comparar con crédito a asegurados

#### i) Alternativa N°1

	Seguros No Revocables	Pólizas Calculadas Individualmente	Otros Ramos	Total
	M\$ 1	M\$ 2	M\$ 3	M\$ 4
Prima directa no devengada 6.35.00.10 1	-	-	-	-
Descuentos de cesión no devengado total C.P.D. 2	-	-	-	-
Total a comprar con crédito otorgado 3=1-2	-	-	-	-

CPD: Cesiones provenientes de prima directa

### c) Cuadro de determinación de prima no devengada a comparar con crédito a asegurados, continuación

#### ii) Alternativa N°2

	Seguros no Revocables	Pólizas Calculadas Individualmente	Otros Ramos	Descuento comuna "Otros Ramos# por Factor P.D.	Total
	M\$ 1	M\$ 2	M\$ 3	M\$ 4	M\$ 5
Prima directa no devengada 6.35.11.10 1	7.580.995	-	8.659.949	8.659.949	16.240.944
Descuentos de cesión no devengado total C.P.D. 2	1.062.712	-	1.174.500	1.174.500	2.237.212
Total a comprar con crédito otorgado 3=1-2	6.518.283	-	7.485.449	7.485.449	14.003.732

**COMPAÑÍA DE SEGUROS DE CREDITO CONTINENTAL S.A.**

Notas a los Estados de Financieros

31 de diciembre de 2024

**Nota 47 - Cumplimiento Circular N°794 (Sólo Seguros Generales) (continuación)**

**d) Cuadro prima por cobrar reasegurados**

Entidad Cedente	Prima Aceptada no Devengada	Descuento de Aceptación no Devengado	Prima Aceptada no Devengada Neta de Descuento	Prima por Cobrar no Vencida	Prima por Cobrar Vencida no Provisionada Representativa de Pat Libre	Prima por Cobrar no Vencida Representativa de Reserva de Riesgo en Curso	Prima por Cobrar no Vencida Representativa de Reserva de Sinistros
	(Miles de \$) M\$ a	(Miles de \$) M\$ b	(Miles de \$) M\$ c=a-b	(Miles de \$) M\$ d	(Miles de \$) M\$ e	(Miles de \$) M\$ f=Min (c,d)	(Miles de \$) M\$ g=d-f
-	-	-	-	-	-	-	-
Total	-	-	-	-	-	-	-

**e) Cuadro determinación de crédito devengado y no devengado por pólizas individuales**

La Compañía no presenta créditos devengados y no devengados por pólizas individuales.

**Nota 48 – Solvencia**

**a) Cumplimiento régimen de inversiones y endeudamiento**

	M\$	M\$
Obligación de invertir las Reservas Técnicas y Patrimonio de Riesgo.		36.777.424
Reservas Técnicas	25.028.685	
Patrimonio de Riesgo	11.748.739	
Inversiones representativas de Reservas Técnicas y Patrimonio de Riesgo.		39.417.510
Superávit (Déficit) de Inversiones representativas de Reservas Técnicas y Patrimonio de Riesgo		2.640.086
Patrimonio Neto		40.085.842
Patrimonio Contable	103.665.872	
Activo no efectivo (-)	(63.580.030)	
Endeudamiento		
Total	<u>0,92</u>	
Financiero	<u>0,29</u>	

# COMPAÑÍA DE SEGUROS DE CREDITO CONTINENTAL S.A.

## Notas a los Estados de Financieros

31 de diciembre de 2024

### Nota 48 - Solvencia (continuación)

#### b) Obligación de invertir

	M\$	M\$
<b>Total Reservas Seguros No Previsionales</b>	-	<b>11.702.871</b>
<b>Reserva de Riesgo en curso</b>	<b>3.661.826</b>	-
5.21.31.10 Reserva de Riesgo en curso	14.954.256	-
5.14.21.00 Participación del Reaseguro en la Reserva de Riesgo en Curso	11.292.430	-
<b>Reserva de Siniestros</b>	<b>8.041.045</b>	-
5.21.31.60 Reserva de Siniestros	22.684.105	-
5.14.25.00 Participación del Reaseguro en la Reserva de Siniestros	<u>14.643.060</u>	<u>-</u>
<b>Total Reservas Adicionales</b>		-
<b>Reserva de Insuficiencia de Primas</b>	-	-
5.21.31.80 Reserva de Insuficiencia de Primas	-	-
5.14.27..00 Participación del Reaseguro en la Reserva de Insuficiencia de Primas	-	-
<b>Otras Reservas Técnicas</b>	-	-
5.21.31.90 Otras Reservas Técnicas	-	-
5.14.28.00 Participación del Reaseguro en Otras Reservas Técnicas	<u>-</u>	<u>-</u>
	<b>M\$</b>	<b>M\$</b>
<b>Primas por Pagar</b>	13.325.814	
5.21.32.20 Deudas por Operaciones de Reaseguro		13.325.814
5.21.32.31 Primas por Pagar por Operaciones de Coaseguro		
<b>Total Obligación De Invertir Reservas Técnicas-</b>		<u>25.028.685</u>
	<b>M\$</b>	<b>M\$</b>
<b>Patrimonio de Riesgo</b>		11.748.739
Margen de Solvencia		6.117.451
Patrimonio de Endeudamiento		11.748.739
((PE+PI)/5) Cías. Seg. Generales	7.355.485	-
Pasivo Exigible + Pasivo Indirecto - Reservas Técnicas	11.748.739	-
<b>Patrimonio Mínimo UF 90.000 (UF 120.000 Si es Reaseguradora)</b>	<u>3.457.502</u>	<u>-</u>
<b>Total Obligación De Invertir (Reservas Técnicas + Patrimonio De Riesgo)</b>	<u>36.777.424</u>	

# COMPAÑÍA DE SEGUROS DE CREDITO CONTINENTAL S.A.

Notas a los Estados de Financieros

31 de diciembre de 2024

## Nota 48 - Solvencia (continuación)

### b) Obligación de invertir (continuación)

Primas por pagar (sólo seguros generales)		M\$	M\$	M\$	M\$
1					
1	Deudores por Reaseguro	-		13.325.814	-
1.					
1.					
1	Primas por Pagar Reaseguradores	-	13.325.814	-	-
1.					
1.					
2	Primas por Pagar Coaseguro	-	-	-	-
1.					
1.					
3	Otras-Recuperos de siniestros	-	-	-	-
1					
2	PCNG-DCNG	-	-	-	-
	Prima Cedida No Ganada (PCNG)	12.239.682	-	-	-
	Descuento de Cesión No Ganado (DCNG)	2.237.212	-	-	-
1					
3	RRC P.P	-	-	10.002.470	-
1					
4	RS PP	-	-	3.323.344	-

### c) Activos no efectivos

Conforme a normativa vigente, no se considera activo efectivo: los programas computacionales, compuesta principalmente de licencias de software que se amortizan mensualmente; las marcas comerciales que no se deprecian y el activo por aporte a bomberos.

Activo no Efectivo	Saldo Activo	Amortización del Período	Plazo de Amortización (Meses)
	M\$	M\$	
Gastos de organización y puesta en marcha	-	-	-
Programas computacionales	-	-	-
Derechos, marcas, patentes	-	-	-
Deudas relacionadas	658.133	-	-
Otras participaciones en filiales extranjeras	7.290.981	-	-
Filiales extranjeras y otros (*)	55.630.916	-	-
<b>Total inversiones no efectivas</b>	<b>63.580.030</b>	<b>-</b>	<b>-</b>

(\*) Monto incluye filiales extranjeras descritas en nota 12 a), saldo de transacciones con empresas relacionadas y otros.

**COMPAÑÍA DE SEGUROS DE CREDITO CONTINENTAL S.A.**

Notas a los Estados de Financieros

31 de diciembre de 2024

**Nota 48 - Solvencia (continuación)**

**d) Inventario de inversiones**

Indicar los activos que son representativas de reservas técnicas y patrimonio de riesgo y activos representativos de patrimonio libre, según el siguiente cuadro:

ACTIVOS	Saldo ESF	Inv. No Represente de RT y PR	Inv. Represente de RT y PR	Superavit Inversiones
a) Instrumentos emitidos por el Estado o Banco Central	-	-	-	
b) Depósitos a plazo o títulos representativos de captaciones emitidos por Bancos e Instituciones Financieras.				
b.1 Depósitos y otros	16.034.943	309.051	15.725.892	444.950
b.2 Bonos bancarios	-			
c) Letras de crédito emitidas por Bancos e Instituciones Financieras				
d) Bonos, pagarés y debentures emitidos por empresas públicas o privadas.				
e) Acciones de Sociedades Anónimas abiertas admitidas.	496.919	35.971	460.948	-
ee) Acciones de Sociedades Anónimas inmobiliarias.				
f) Crédito a asegurados por prima no vencida y no devengada.(1er.grupo)	6.591.480	-	6.591.480	-
g) Sinistros por cobrar a reaseguradores (por siniestros) pagados a asegurados) no vencido.	3.494.842	-	3.494.842	-
h) Bienes raíces.				
h.1 Bienes raíces no habitacionales para uso propio o de renta	4.075.352	550.730	3.524.622	-
h.2 Bienes raíces no habitacionales entregados en leasing				
h.3 Bienes raíces urbanos habitacionales para uso propio o de renta	3.435.393	2.847.956	587.437	-
h.4 Bienes raíces urbanos habitacionales entregados en leasing				
i) Crédito no vencido seguro de invalidez y sobrevivencia D.L. N° 3500 Y crédito por saldo cuenta individual.(2do.grupo)				
ii) Avance a tenedores de pólizas de seguros de vida.(2do.grupo)				
j) Activos internacionales.	886.358	-	886.358	-
k) Crédito a cedentes por prima no vencida y no devengada.(1er.grupo)	-	-	-	-
l) Crédito a cedentes por prima no vencida devengada.(1er.grupo)				
m) Derivados				
n) Mutuos hipotecarios endosables				
ñ) Bancos	5.118.117	-	5.118.117	2.195.136
o) Fondos Mutuos	3.027.814	-	3.027.814	-
p) Otras Inversiones Financieras				
q) Crédito de Consumo				
r) Otras inversiones representativas según DL N° 1092 (sólo mutualidades).				
s) Caja	2.050	2.050	-	-
t) Muebles para uso propio	81.467	81.467	-	-
u) Inversiones Depositadas bajo el N° 7 del DFL 251				
u.1) Acciones S.A. Cerradas	34.480.907	34.480.907		
u.4) Otras Inversiones Depositadas				
v) Otros	55.630.916	55.630.916		
<b>Total</b>	<b>133.356.558</b>	<b>93.939.048</b>	<b>39.417.510</b>	<b>2.640.086</b>



# COMPAÑÍA DE SEGUROS DE CREDITO CONTINENTAL S.A.

Notas a los Estados de Financieros

31 de diciembre de 2024

## Nota 49 - Saldos por cobrar a entidades relacionadas

Al 31 de diciembre de 2024, se presenta el siguiente cuadro con los saldos por cobrar a las entidades relacionadas:

### Nota 22.3.1 Saldos por cobrar a entidades relacionadas

31-12-2024					
Nombre empresa relacionada	RUT	Naturaleza	Descripción de la transacción	Monto Miles de \$	Deudores relacionados
Compañía de Seguros Insur SA	O-E	Pertenece controladora	Sin garantía		66.555
CSCC Analisis S.A.	96.819.130-6	Pertenece controladora	Sin garantía	Pesos	3.116
Recuperos S.A.	96.643.410-4	Filial	Sin garantía	Pesos	588.462
		0	0	0	658.133

## Otras Transacciones

Entidad Relacionada	RUT	Naturaleza	Descripción de la Transacción	Monto de la Transacción	Efecto en Resultado Utilidad (Pérdida)
				M\$	M\$
Kandya S.A.	96.605.340-2	Pertenece controladora	Provisión Asesorías Técnicas	483.255	(483.255)
Albi SA	96.585.520-3	Pertenece controladora	Provisión Asesorías Técnicas	483.255	(483.255)
Recuperos S.A.	96.643.410-4	Filial	Cobranzas y Otros	824.127	(346.407)
Recuperos S.A.	96.643.410-4	Filial	Intereses	178.778	178.778
Inversiones Res Soli Ltda.	76.007.796-8	Pertenece controladora	Provisión Asesorías Técnicas	296.855	(296.855)
Inversiones ASV Limitada	76.006.895-0	Pertenece controladora	Provisión Asesorías Técnicas	296.855	(296.855)
CSCC Análisis S.A.	96.819.130-6	Filial	Análisis de Riesgos	2.617.497	(2.617.497)
Fianzas Insur S.A.G.R.	76.070.945-K	Filial	Servicios Varios	40.243	40.243
Fianzas Insur S.A.G.R.	76.070.945-K	Filial	Indemnizaciones	391.988	(391.988)
	Total			5.612.851	(4.697.091)

La cuenta por cobrar a Recuperos incluye deterioro por M\$ 1.516.900

## Remuneraciones a directores, consejeros, Administradores y Personal clave:

La Compañía pago durante el año 2024 lo siguiente:

Directorio M\$ 101.781

Gerencias M\$ 2.614.353.

## **CUADROS TECNICOS**

31 de diciembre de 2024

**COMPAÑÍA DE SEGUROS DE CREDITO CONTINENTAL S.A.**

Cuadros Técnicos

31 de diciembre de 2024

*6.01 Margen de Contribución*

NOMBRE CUENTA	Ramo 99	GARANTIAS		DOMESTICO		EXPORTACION	
		Garantías	24	Domestico	27	Exportación	28
		1	4	1	4	1	4
		Individual	Industrial	Individual	Industrial	Individual	Industrial
MARGEN DE CONTRIBUCIÓN	8.238.099	(46.904)	456.571	(741.584)	7.524.950	-	1.045.066
Prima Retenida	14.337.040	47.996	2.284.364	-	8.866.456	-	3.138.224
Prima Directa	48.551.484	162.354	7.727.294	-	29.496.585	-	11.165.251
Prima Aceptada	0	0	-	-	0	-	0
Prima Cedida	(34.214.444)	(114.358)	(5.442.930)	-	(20.630.129)	-	(8.027.027)
Variación de Reservas Técnicas	(530.980)	(7.214)	(343.360)	-	(93.330)	-	(87.076)
Variación Reserva de Riesgos en Curso	(530.980)	(7.214)	(343.360)	-	(93.330)	-	(87.076)
Variación Reserva Catastrófica de Terremoto	-	-	-	-	-	-	-
Variación Reserva Insuficiencia de Prima	-	-	-	-	-	-	-
Variación Otras Reservas Técnicas	-	-	-	-	-	-	-
Costo de Siniestros	(7.072.908)	(68.119)	(1.823.062)	(741.584)	(2.084.367)	-	(2.355.776)
Siniestros Directos	(22.453.808)	(198.743)	(6.770.770)	(1.902.774)	(5.083.504)	-	(8.498.017)
Siniestros Cedidos	15.380.900	130.624	4.947.708	1.161.190	2.999.137	-	6.142.241
Siniestros Aceptados	-	-	-	-	-	-	0
Resultado de Intermediación	3.659.754	(11.713)	686.532	-	2.205.047	-	779.888
Comisión Agentes Directos	(4.926)	(4.839)	(87)	-	-	-	-
Comisiones Corredores	(4.518.579)	(10.673)	(770.827)	-	(2.682.458)	-	(1.054.621)
Comisiones Reaseguro Aceptado	0	-	-	-	-	-	-
Comisiones Reaseguro Cedido	8.183.258	3.799	1.457.445	-	4.887.505	-	1.834.509
Gastos por Reaseguro No Proporcional	(1.962.329)	(7.854)	(294.221)	-	(1.295.251)	-	(365.003)
Deterioro de Seguros	(192.477)	0	(53.681)	-	(73.605)	-	(65.191)
COSTO DE ADMINISTRACIÓN	10.877.856	1.767.659	6.608.647	2.501.551	10.877.856	1.767.659	6.608.647
Costo de Administración Directo	6.641.965	1.079.324	4.035.207	1.527.434	6.641.965	1.079.324	4.035.207
Remuneración	6.641.965	1.079.324	4.035.207	1.527.434	6.641.965	1.079.324	4.035.207
Gastos asociados al canal de distribución							
Otros							
Costo de Administración Indirecto	4.235.891	688.335	2.573.440	974.116	4.235.891	688.335	2.573.440
Remuneración							
Gastos asociados al canal de distribución							
Otros	4.235.891	688.335	2.573.440	974.116	4.235.891	688.335	2.573.440

COMPAÑÍA DE SEGUROS DE CREDITO CONTINENTAL S.A.

Cuadros Técnicos

31 de diciembre de 2024

6.02 Cuadro Costo de Siniestros

	Garantías Individual	Crédito Domestico Individual	Garantías Industrial	Crédito Domestico Industrial	Crédito Exportación Industrial	Totales
Ramos generales	24	27	24	27	28	
Costo de siniestros del ejercicio	68.119	741.584	1.823.062	2.084.367	2.355.776	7.072.908
Siniestros pagados	68.119	741.584	2.123.030	4.237.653	1.848.836	9.019.222
Variación reserva de siniestros	-	741.584	(299.968)	(2.153.286)	506.940	(1.946.314)
Reserva de siniestros	-	-	10.614.886	6.034.904	6.034.315	22.684.105
Costo de siniestros del ejercicio	68.119	741.584	1.823.062	2.084.367	2.355.776	7.072.908
Siniestros pagados	68.119	741.584	2.123.030	4.237.653	1.848.836	9.019.222
Siniestros pagados directos	198.743	1.902.774	9.265.957	14.966.482	6.789.135	31.021.574
Siniestros pagados cedidos	130.624	1.161.190	6.090.080	9.133.473	4.938.427	20.161.980
Siniestros pagados aceptados	-	-	-	-	-	-
Recuperos de siniestros	-	-	(1.052.847)	(1.595.356)	(1.872)	(2.650.075)
Siniestros por pagar neto reaseguro	-	-	3.185.424	2.898.322	1.957.299	8.041.045
Siniestros por pagar neto reaseguro liquidados	-	-	348.697	1.325.379	371.679	2.045.755
Siniestros por pagar directos	-	-	498.139	1.893.399	530.970	2.922.508
Siniestros por pagar cedidos	-	-	149.442	568.020	159.291	876.753
Siniestros por pagar aceptados	-	-	-	-	-	0
Siniestros por pagar neto reaseguro en proceso de liquidación	-	-	2.836.727	1.506.365	1.547.625	5.890.717
Siniestros reportados en proceso de liquidación	-	-	2.836.727	1.506.365	1.547.625	5.890.717
Siniestros reportados en proceso de liquidación directos	-	-	10.116.747	3.947.192	5.351.906	19.415.845
Siniestros reportados en proceso de liquidación cedidos	-	-	7.280.020	2.440.827	3.804.281	13.525.128
Siniestros reportados en proceso de liquidación aceptados	-	-	-	-	-	-
Siniestros detectados no reportados en proceso de liquidación	-	-	-	-	-	-
Siniestros detectados no reportados directos	-	-	-	-	-	-
Siniestros detectados no reportados cedidos	-	-	-	-	-	-
Siniestros detectados no reportados aceptados	-	-	-	-	-	-
Siniestros por pagar ocurridos y no reportados	-	-	-	66.578	37.995	104.573
Siniestros por pagar neto reaseguro periodo anterior	-	-	3.485.392	5.051.608	1.450.359	9.987.359

**COMPAÑÍA DE SEGUROS DE CREDITO CONTINENTAL S.A.**

Cuadros Técnicos

31 de diciembre de 2024

*6.03 Cuadro de Reserva de Riesgo en Curso*

NOMBRE CUENTA	TOTAL	Garantías		Crédito Doméstico		Crédito Exportación
		Individual	Industrial	Individual	Industrial	Industrial
	99	24	24	27	27	28
Reserva de Riesgo en Curso	3.661.826	36.699	1.744.814	1.334.826	1.334.826	545.487
Reserva de Insuficiencia de Primas		-	-	-	-	-
Prima Retenida Neta No Ganada	4.001.262	40.892	1.944.176	-	1.426.579	589.615
Prima Directa No Ganada	16.240.944	156.168	7.424.827	-	6.092.526	2.567.423
Prima Aceptada No Ganada				-		
Prima Cedida No Ganada	12.239.682	115.276	5.480.651	-	4.665.947	1.977.808
				-		
Prima Neta Ganada	12.498.128	35.434	1.684.66384	-	8.037.205	2.740.826
Prima Directa Ganada	47.268.831	136.871	6.507.346	-	29.543.167	11.081.447
Prima Aceptada Ganada		0		-	0	
Prima Cedida Ganada	34.770.703	101.437	4.822.683	-	21.505.962	8.340.521
Reserva de Riesgo en Curso Bruta	14.954.256	140.093	6.660.543	0	5.762.547	2.391.073
Reserva de Insuficiencia de Primas Bruta	0					0
Otras Reservas Técnicas Brutas						

**COMPAÑÍA DE SEGUROS DE CREDITO CONTINENTAL S.A.**

Cuadros Técnicos

31 de diciembre de 2024

6.04 Cuadro de Datos Varios

**6.04.01 CUADRO DE DATOS ESTADISTICOS**

SUBDIVISION DE RAMOS

NOMBRE CUENTA	Garantías	Crédito Doméstico							Garantías	Crédito Doméstico	Crédito Exportación
	Individual	Individual	Colectivo	Masivo Cartera	Masivo Otras	Infraestructura	Industria,	24	27	28	
Número de siniestros por ramos	82	0						255	5.864	436	
Número de pólizas por ramos contratadas en el periodo	496							9.059	53	19	
Total de pólizas vigentes por ramos	1.331							21.651	416	205	
Numero de ítems por ramos	1.331	0	0	0	0	0	0	21.651	416	205	
Número pólizas no vigentes por ramos	885							9.618	76	37	
Número de asegurados por ramos-personas naturales	1.331	0						0	0	0	
Número de asegurados por ramos-personas jurídicas	0	0		0				21.651	416	205	

**6.04.02 CUADRO DE DATOS POR RAMOS**

SUBDIVISION DE RAMOS

Monto Asegurados Directos (MM\$)	129.061.000	0	0	0	0	0	0	0	900.003.000	4.134.607.000	1.835.710.000
Moneda Nacional	129.061.000	0	0	0	0	0	0	0	891.296000	3.495.060.000	565.313.000
Moneda Extranjera	0	0	0	0	0	0	0	0	8.707.000	639.547.000	1.270.397.000
Monto asegurado retenido (MM\$)	33.258.000	0	0	0	0	0	0	0	228.349.000	1.067.640.000	447.967.000

**6.04.03 CUADRO DE DATOS ESTADISTICOS AGRUPADO POR RAMOS**

SUBDIVISION DE RAMOS

NOMBRE CUENTA	Individual	Colectivo	Colectivo	Masivo Cartera Hipotecaria	Masivo Cartera Consumo	Masivo Otras Carteras	Industria, Infraestructura y Comercio
Número de siniestros	82						6.555
Número de pólizas contratadas en el periodo	496						9.131
Total de pólizas vigentes	1.331						22.272
Numero de ítems	1.331						22.272
Número pólizas no vigentes	885						9.731
Número de asegurados por ramos-personas naturales	1.331						0
Número de asegurados por ramos-personas jurídicas							22.272





**Compañía de Seguros de Crédito Continental S.A.**

Av. Isidora Goyenechea 3162 / Piso 6

Las Condes, Santiago, Chile / CP 7550083

Teléfono: +56 2 2636 4000

E-mail: [seguros@continental.cl](mailto:seguros@continental.cl)

[www.continental.cl](http://www.continental.cl)